

Oportunidades Comerciales



“La Integración Regional como
Base para la Internacionalización”

ProChile 

José Antonio Montalvo G.
Agregado Comercial de Chile en Paraguay



CONTENIDO

- **Que es ProChile**
- **Hitos en la Integración Regional**
- **Situación Económica**
- **Proyectos de Infraestructura Regional**
- **Tendencias, Comercio y Oportunidades**
- **Ventajas y Desafíos de la Integración Regional**



¿QUIÉNES SOMOS?



Somos la institución del Ministerio de Relaciones Exteriores que *promueve la oferta de bienes y servicios chilenos en el mundo*. Gracias a nuestra amplia red internacional, apoyamos también la difusión de las oportunidades para invertir en Chile y fomentamos el turismo.

RED DE OFICINAS

56

Oficinas Comerciales

Ubicados estratégicamente en los mercados más importantes del mundo

16

Oficinas Regionales

Trabaja de cerca con la cartera exportadora de Chile, impulsando todos los sectores productivos del país.



CREAR Y CONECTAR OPORTUNIDADES



EUROPA

- Alemania
- España
- Francia
- Países Bajos
- Italia
- Polonia
- Reino Unido
- Rusia
- Suecia
- Turquía

MEDIO ORIENTE

- Emiratos Árabes Unidos

AFRICA

- Marruecos

AMÉRICA DEL NORTE

- Canadá
- Estados Unidos
- México

AMÉRICA DEL SUR

- Argentina
- Bolivia
- Brasil
- Colombia
- Ecuador
- Paraguay
- Perú
- Uruguay
- Venezuela

AMÉRICA CENTRAL Y EL CARIBE

- Costa Rica
- Cuba
- Panamá
- República Dominicana
- Guatemala

ASIA Y OCEANÍA

- Australia
- China
- Corea del Sur
- Hong Kong
- India
- Indonesia
- Japón
- Malasia
- Tailandia
- Taiwán
- Vietnam

RESPONSABILIDADES DE PROCHILE



Fomentar la exportación de bienes y servicios.



Colaborar en la promoción del **turismo** en el exterior y la atracción de **inversión extranjera** a Chile.



Posicionamiento de la Imagen País de Chile.

Every time you open a **Chilean product**, you are **#UnboxingChile**





Hitos en la Integración Regional y Situación Económica

HITOS

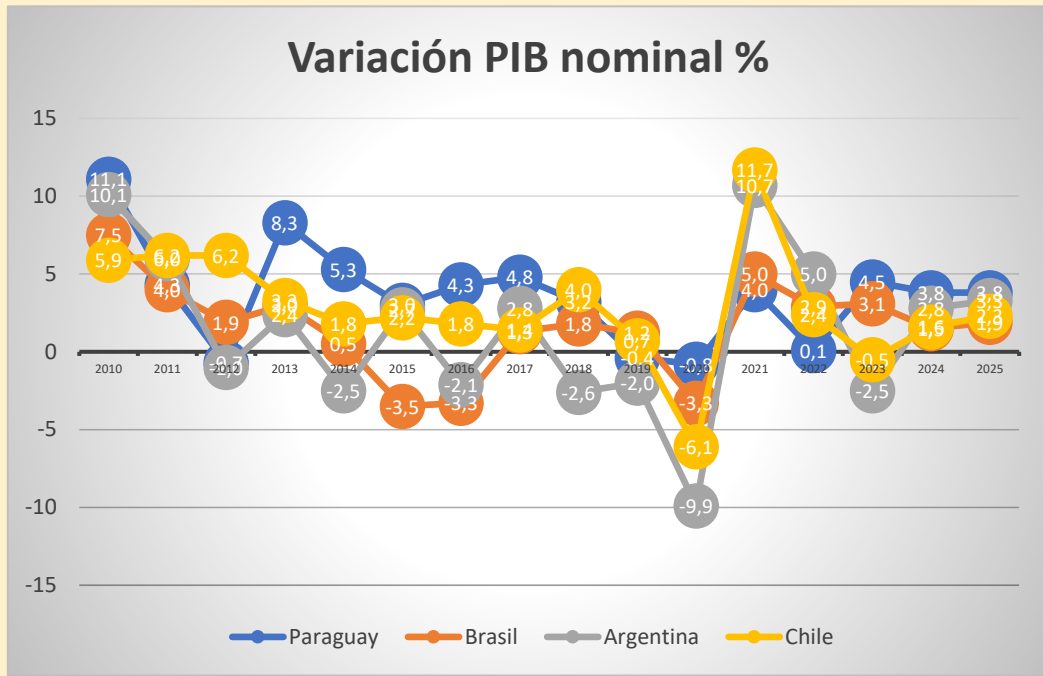
Situación Económica

Proyectos de Infraestructura

Tendencias, Comercio y Oportunidades

Ventajas y Desafíos





Fuente: Fondo Monetario Internacional

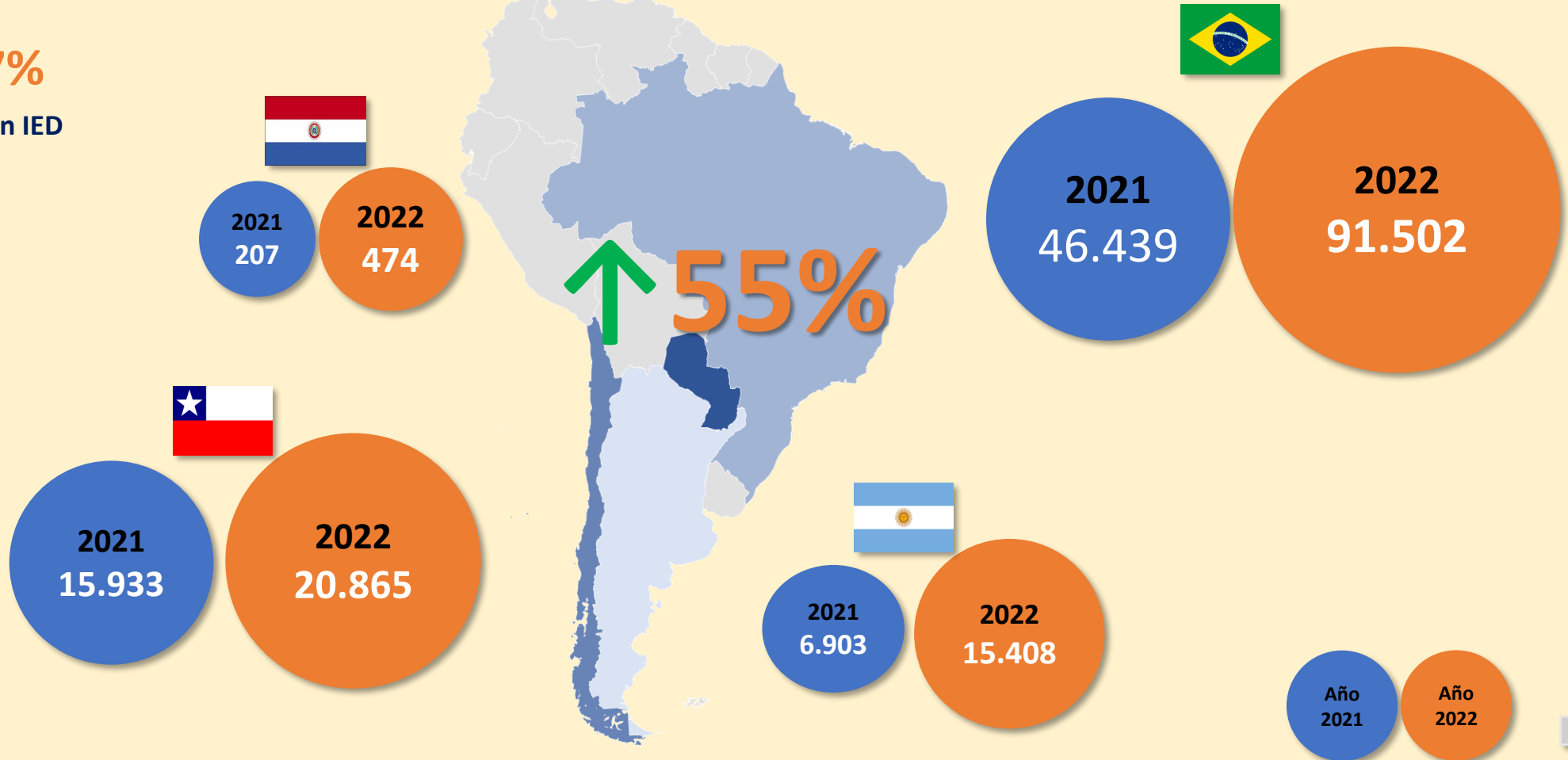
Año 2022				
Desempleo %	7,9	6,8	6,8	9,3
PIB ppa. Miles de Millones de US\$	579,4	1.230,0	108,3	3.840,0
PIB pc ppa. Miles de US\$	29,2	26,5	14,5	18,9



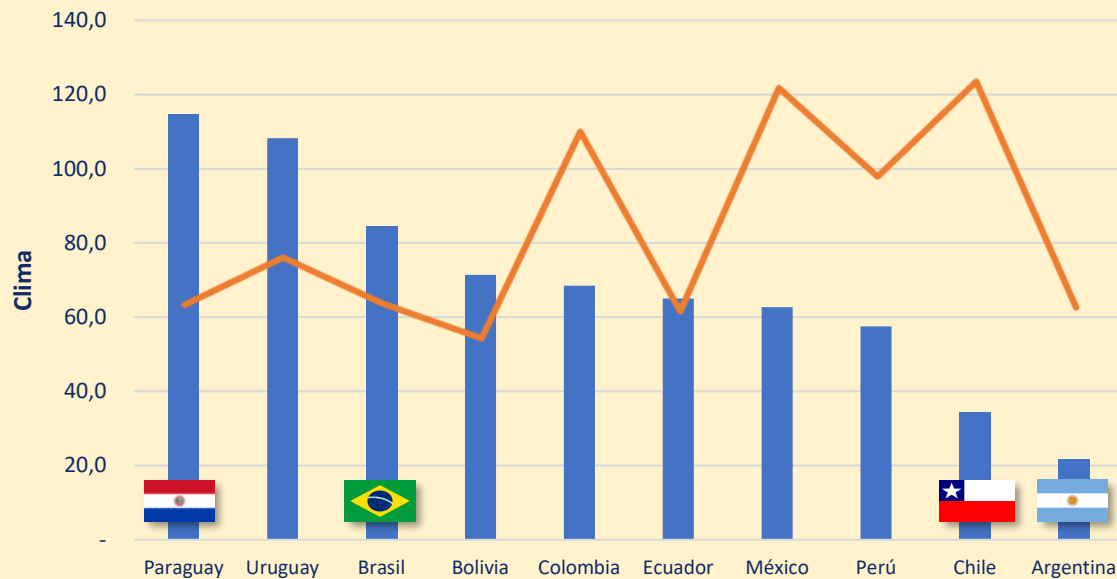
SALDOS DE INVERSIÓN EXTRANJERA DIRECTA (en Millones de US\$)

Fuente: Informe CEPAL, La Inversión Extranjera Directa en América Latina y el Caribe 2023

9% 17%
 Partición LATAM en IED



CLIMA PARA HACER NEGOCIOS



Fuente:
 CLIMA, Fundación Getulio Vargas: Encuesta Económica de América Latina (4to. Trimestre, 2022)
 FACILIDAD, Banco Mundial, Doing Business 2019

CARGA TRIBUTARIA

Impuesto a la Renta Empresas (máximo)	10%*	30%	25%	34%	27%	25%
Impuesto a la Renta Personal (máximo)	10%	35%	36%	28%	27%	13%
Impuesto al Valor Agregado (IVA) común o impuestos afines	10%	21%	22%	17%	19%	13%
Total, referencial de impuestos y aportes sociales (según Banco Mundial)	35%	106%	42%	65%	40%	84%

Fuente:
 FDI Intelligence, Ministerio de Hacienda del Paraguay
 (*)En el caso de distribuir dividendos, se aplica un impuesto adicional del 15% sobre la utilidad neta. Los dos impuestos juntos alcanzan un máximo de 23,5%.





Proyectos de Infraestructura Regional

Hitos

Situación Económica

PROYECTOS DE INFRAESTRUCTURA


Tendencias, Comercio y Oportunidades

Ventajas y Desafíos

CENTRALES BINACIONALES



Potencia instalada de 14.000 MW



Potencia instalada de 3.200 MW

PROYECTO CORREDOR BIOCEÁNICO VIAL



Corredor Bioceánico Vial

Región Occidental Chaco Paraguayo (63% avance)







Tendencias, Comercio y Oportunidades

Hitos

Situación Económica

Proyectos de Infraestructura

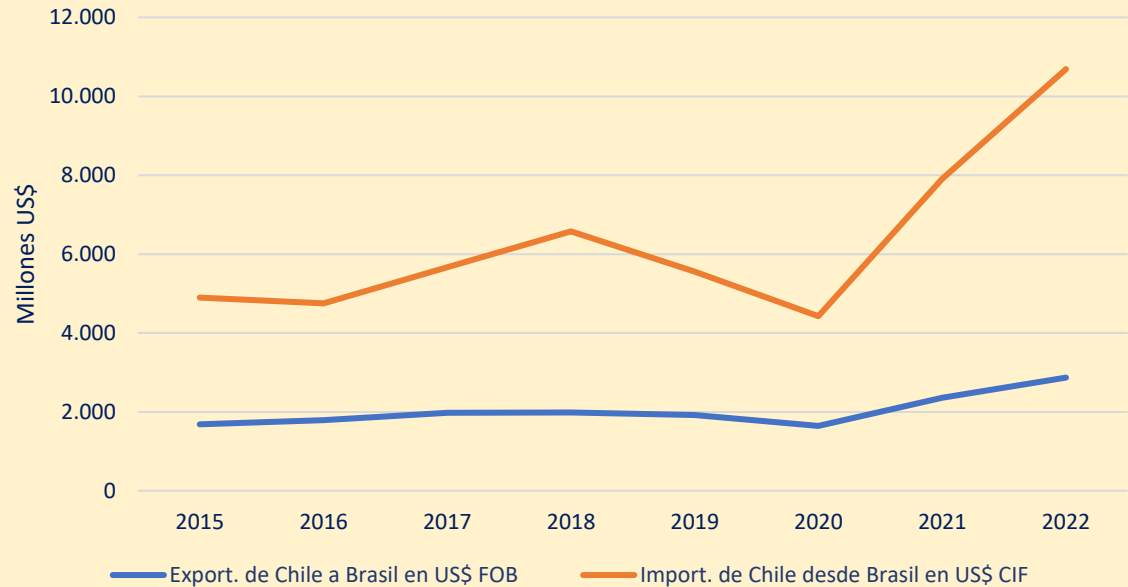
TENDENCIAS, COMERCIO Y OPORTUNIDADES

Ventajas y Desafíos

ENCADENAMIENTO PRODUCTIVO



COMERCIO BILATERAL CHILE - BRASIL



203,1 Millones

10.693
Millones US\$
Export **↑35%**

3.605
Millones US\$
Stock IED de Brasil en Chile

6.327
N° Emp. Export
↑20%

6°
Lugar Chile destino de Export

3.553
N° Prod. Export
↓4%

19,8 Millones

2.869
Millones MUS\$
Export. **↑21%**

15.069
Millones US\$
1° Stock IED de Chile en Brasil

1.029
N° Emp. Export.
↑7%

4°
Lugar Brasil destino de Export.

862
N° Prod. Export.
↑4%

PRINCIPALES PRODUCTOS EXPORTADOS

3.753 Millones US\$ **35,0%**

361 Millones US\$ **3,3%**

349 Millones US\$ **3,0%**

729 Millones US\$ **25,4%**

338 Millones US\$ **11,8%**

42 Mo Molybdenum **270** Millones US\$ **9,4%**

Fuente:
-Servicio Nacional de Aduanas de Chile (las exportaciones no incluyen; cobre, mercaderías extranjeras nacionalizadas y mercancías especiales)
-Conferencia de las naciones Unidas sobre comercio y Desarrollo UNCTAD.
-Informe ficha País Subsecretaría de Relaciones Económica Internacionales de Chile - Subrei



Hitos

Situación Económica

Proyectos de
Infraestructura

TENDENCIAS,
COMERCIO Y
OPORTUNIDADES

Ventajas y Desafíos



OPORTUNIDADES COMERCIALES




PROVEEDORES MINERIA



TI



TURISMO



VIDEO JUEGOS



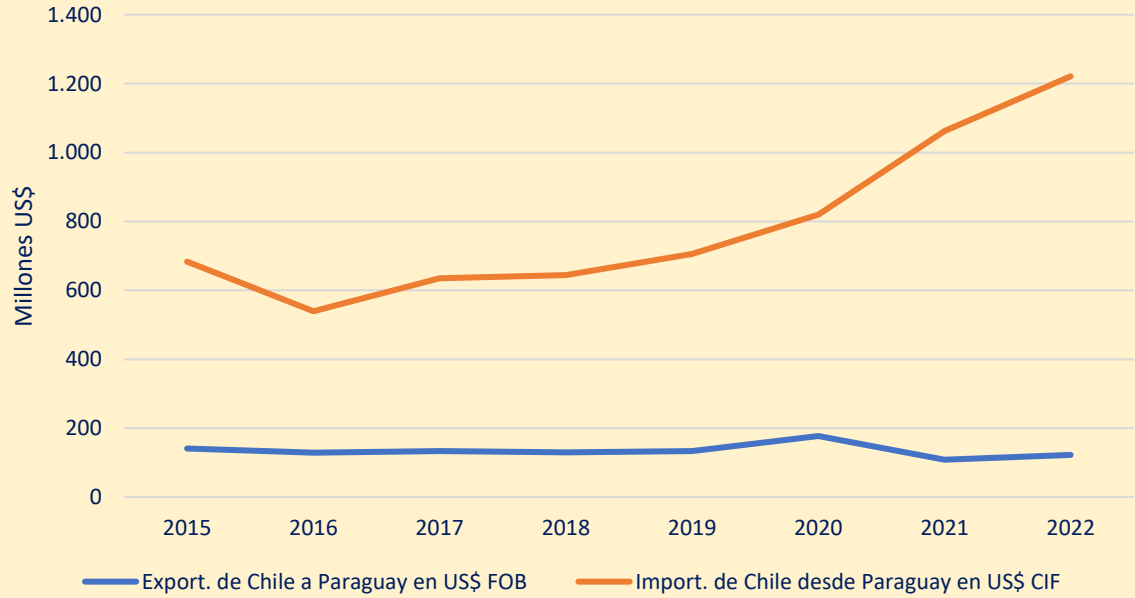
AGROALIMENTOS



PRODUCTOS DEL MAR



COMERCIO BILATERAL CHILE – PARAGUAY



PRINCIPALES PRODUCTOS EXPORTADOS



711 Millones US\$
58,0%



256 Millones US\$
21,0%



77 Millones US\$
6,3%



12 Millones US\$
9,8%



9 Millones US\$
6,9%



7 Millones US\$
6,1%

Fuente:
-Servicio Nacional de Aduanas de Chile (las exportaciones no incluyen; cobre, mercaderías extranjeras nacionalizadas y mercancías especiales)
-Conferencia de las naciones Unidas sobre comercio y Desarrollo UNCTAD.
-Informe ficha País Subsecretaría de Relaciones Económicas Internacionales de Chile - Subrei



6,1 Millones

1.221
Millones US\$
Export ↑15%

0,0
Millones US\$
Stock IED de Paraguay en Chile

308
N° Emp. Export
↑29%

3°
Lugar Chile destino de Export

439
N° Prod. Export
↑16%

122,2
Millones US\$
Export ↑13%

19,8 Millones

576
N° Emp. Export
↑29%

536,5
Millones US\$
Stock IED de Chile en Paraguay

819
N° Prod. Export
↑4%

37°
Lugar Paraguay destino de Export



OPORTUNIDADES COMERCIALES



COMERCIO POTENCIAL BIENES

406
Productos


130
Millones US\$



6 Millones US\$



5 Millones US\$



4 Millones US\$

Fuente: Servio Nacional de Aduanas de Chile y Paraguay

LOGISTICA



SALUD



CIUDAD / ENERGIA / ING.



FINTECH

COMERCIO POTENCIAL SERVICIOS

180
Millones US\$



60 Millones US\$
Logístico



30 Millones US\$
Financieros



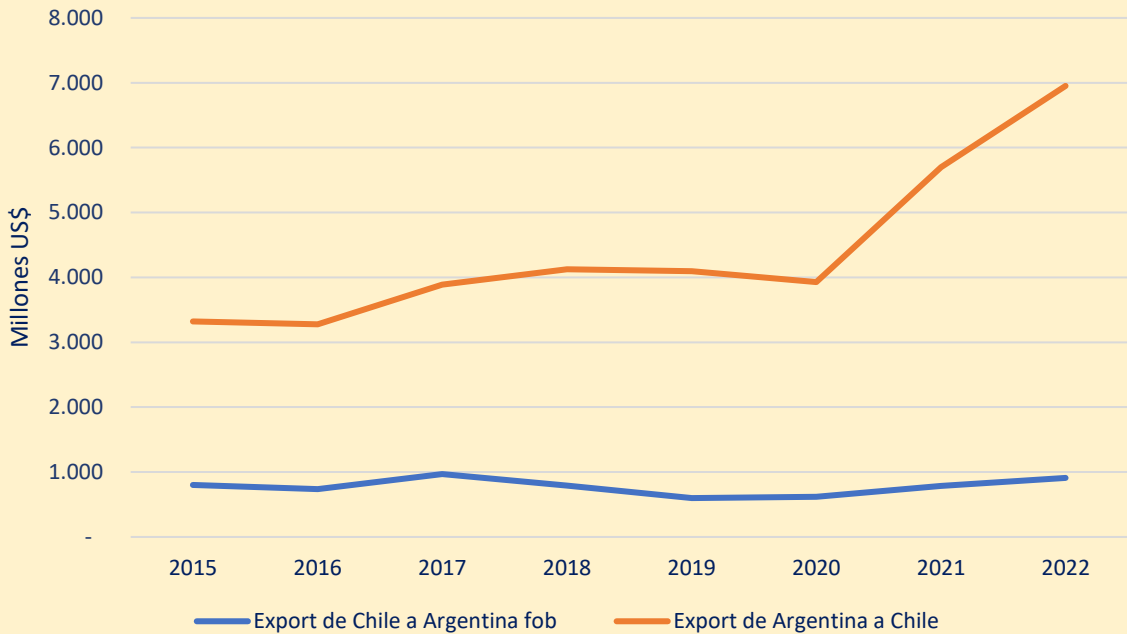
5 Millones US\$
Administración

Fuente: Organización Mundial de Comercio

MAQUILA



COMERCIO BILATERAL CHILE - ARGENTINA



PRINCIPALES PRODUCTOS EXPORTADOS

995 Millones US\$ 17,0%	589 Millones US\$ 10,0%	344 Millones US\$ 6,0%

119 Millones US\$ 14,5%	61 Millones US\$ 7,5%	42 Millones US\$ 5,1%

46,0 Millones

6.041
Millones US\$
Export **↑23%**

5.124
Millones US\$
Stock IED de Arg. en Chile

3.463
N° Emp. Export **↑14%**

4°
Lugar Chile destino de Export

1.106
N° Prod. Export **↓5%**

818
Millones US\$
Export **↑17%**

19,8 Millones

978
N° Emp. Export **↓0,5%**

5.123
Millones US\$
6° Stock IED de Chile en Argentina

1.234
N° Prod. Export **↑6%**

11°
Lugar Argentina destino de Export

Fuentes:
 -Servicio Nacional de Aduanas de Chile (las exportaciones no incluyen; cobre, mercaderías extranjeras nacionalizadas y mercancías especiales)
 -Conferencia de las naciones Unidas sobre comercio y Desarrollo UNCTAD.
 -Instituto nacional de Estadísticas y Censos - INDEC
 -Informe ficha País Subsecretaría de Relaciones Económica Internacionales de Chile - Subrei



**OPORTUNIDADES COMERCIALES****BIENES****AGRO**

Argentina es un gran productor de agro y alimentos. Gran ventaja competitiva por cercanía. Argentina tiene capacidad productiva y Chile acceso a mercados.

**INDUSTRIA**

Potencial en sector energético, automotriz y minero.

SERVICIOS**AUDIOVISUAL**

Existen acuerdos de cooperación que fomentan el desarrollo de coproducciones. Gran potencial.

Circuitos conjuntos con el objetivo del turista europeo (enoturismo - turismo aventura – turismo sostenible).

**TURISMO****LOGISTICA**

Gran potencial de exportación de servicio de los puertos chilenos para mercancías argentinas hacia terceros mercados (ASIA – USA).





Ventajas y Desafíos de la Integración Regional

Hitos

Situación Económica

Proyectos de
InfraestructuraTendencias, Comercio
y Oportunidades**VENTAJAS Y DESAFÍOS**

VENTAJAS

- **LA EXPERIENCIA ADQUIRIDA PERMITIRA GESTIONAR CON MAYOR EFICIENCIA LOS ESFUERZOS FUTUROS**
- **QUEDA MUCHO POR AVANZAR EN MATERIA DE DISEÑO, PLANES DE ACCION, NORMATIVA ETC.**
- **SOMOS NOSOTROS MISMOS LOS RESPONSABLES DEL FUTURO DE LA INTEGRACION REGIONAL**
- **ES EL MOMENTO DE EVALUAR SI ESTAMOS PREPARADOS, O QUÉ NOS HACE FALTA PARA LA INTEGRACION REGIONAL**

DESAFIOS

- **GENERAR REAL VOLUNTAD POLITICA PARA CONSTRUIR EN CONJUNTO**
- **AGLUTINAR LOS DISTINTOS ORGANOS DE INTEGRACION PARA CONSTRUIR UNA AGENDA PROFUNDA Y UNIFICADA**
- **ABORDAR DE FORMA CONJUNTA SOLUCIONES Y DIFICULTADES CON EL FIN DE FORTALECER LA INTEGRACION REGIONAL**
- **FOMENTAR LA CULTURA DE LA CONFIANZA, COLABORACION Y DIALOGO ENTRE LOS DISTINTOS ACTORES**





ProChile

MUCHAS GRACIAS



José Antonio Montalvo G.
Agregado Comercial de Chile en Paraguay

Capitán Nudelman 351, Asunción, paraguay.asuncion@prochile.gob.cl
+595 21 613856 Horario de Atención de lunes a viernes de 8:00 a 17:00 hrs.

Hitos

Situación Económica

PROYECTOS DE INFRAESTRUCTURA

Tendencias, Comercio y Oportunidades

Ventajas y Desafíos

CENTRALES BINACIONALES



Potencia instalada de 14.000 MW



Potencia instalada de 3.200 MW

PROYECTO CORREDOR BIOCEÁNICO VIAL



PROYECTO CORREDOR FERROVIARIO BIOCEANICO DE EXPORTACION



Fuente:
Ferrocarriles del Paraguay FEPASA , <https://www.fepasa.com.py/corredor-ferroviario-bioce%C3%A1nico>

