




REPUBLICA DE CHILE
GOBIERNO REGIONAL DE TARAPACA



~

<p>MINTER - SUBDERE UNIDAD DE CONTROL REGIONAL</p> <p>27 ABR. 2011</p> <p>RECEPCION</p>		
<p>CONTRALORIA REGIONAL TOMA DE RAZON</p> <p>RECEPCION</p>		
DEPART. JURIDICO		
DEP. T. R. Y REGIST.		
DEPART. CONTABIL.		
SUB. DEP. C. CENTRAL		
SUB. DEP. E. CUENTAS		
SUB. DEP. C.P.Y. BIENES NAC.		
DEPART. AUDITORIA		
DEPART. V.O.P U y T.		
SUB. DEP. MUNICIP.		
<p>REFRENDACION</p> <p>REF. POR \$ _____</p> <p>IMPUTAC. _____</p> <p>ANOT. POR \$ _____</p> <p>IMPUTAC. _____</p> <p>DEDUC. DTO. _____</p>		



REF: CREA Y MODIFICA ASIGNACIONES IDENTIFICATORIAS DE INICIATIVAS DE INVERSION: PROYECTOS Y PROGRAMAS – INVERSION REGIONAL – REGION DE TARAPACA – 2011.

IQUIQUE, 27 ABR 2011

RESOLUCION N° 033 /

VISTOS : Lo dispuesto en la Ley de Presupuestos N° 20.481, de 18/12/2010 y la glosa 04, numeral 2.-, glosas comunes para los Gobiernos Regionales; en el inciso quinto del artículo 19 bis del Decreto Ley N° 1.263, de 1975; en los Decretos Nros. 814, de 2003 y N° 1.202, de 2004, ambos del Ministerio de Hacienda; en la Resolución N° 1600, de 2008, de la Contraloría General de la República y en la Resolución N° 176 de 18/11/2004, de la Subsecretaría de Desarrollo Regional y Administrativo,

RESUELVO:

APRUEBANSE : la identificación y Modificación de los siguientes Proyectos y Programas que se indican en el Presupuesto del Gobierno Regional de la Región de Tarapacá, para el año 2011 :

dispuesto en el Artículo 19 bis de Decreto Ley N° 1.263 y su reglamento, el límite máximo de los compromisos para los proyectos identificados, no exceder los montos que a continuación se señalan:

Denominación	Postula	Gasto Anterior	Año 2012	Año 2013	Años Siguintes	Costo Total	Certificado CORE	Fecha	
MEJORAMIENTO PAR VIAL O' HIGGINS-BULNES, IQUIQUE	DISEÑO	22.450	0	0	0	151.000	078	25-Mar-09	
CONSTRUCCION PLAZA CIVICA DE COLCHANE, I REGION	EJECUCION	0	0	0	0	387.899	141	31-Ago-10	
REPOSICION MURO COSTERO PISAGUA, TRAMO PLAZA-TEATRO, COM. HUARA	DISEÑO	0	0	0	0	36.036	106	10-Jun-10	
RESTAURACION IGLESIA DE SIPIZA , COMUNA HUARA PROVINCIA IQUIQUE	DISEÑO	5.900	0	0	0	15.000	017	20-Ene-09	
REPOSICION ESCUELAS SANTA MARIA Y JAVIERA CARRERA	EJECUCION	3.000	0	0	0	3.394.075	017; 184	20-Ene-09; 28-Oct-10	
MEJORAMIENTO ACCESIBILIDAD Y CONECTIVIDAD EN LA CIUDAD DE IQUIQUE	PREFACTIBILIDAD	355.080	0	0	0	400.000	075	25-Mar-09	
MEJORAMIENTO PLAYA PARQUE BALMACEDA, IQUIQUE	PREFACTIBILIDAD	0	0	0	0	91.900	220	29-Nov-10	
CONSTRUCCION COMPLEJO POLICIAL PDI - ALTO HOSPICIO	DISEÑO	2.000	0	0	0	39.326	112	29-Jun-10	
CONSTRUCCION PASEO COSTERO EL MORRO, IQUIQUE	PREFACTIBILIDAD	0	0	0	0	60.000	218	29-Nov-10	
HABILITACION BORDE COSTERO PENINSULA DE CAVANCHA, IQUIQUE	PREFACTIBILIDAD	0	0	0	0	113.250	219	29-Nov-10	
RESTAURACION IGLESIA DE LAONZANA, COMUNA DE HUARA, TARAPACA	EJECUCION	0	0	0	0	303.992	208	10-Nov-10	
RESTAURACION IGLESIA DE MOCHA, HUARA PROVINCIA TAMARUGAL	EJECUCION	0	0	0	0	397.636	207	10-Nov-10	
RESTAURACION IGLESIA DE LIMACSTIÑA, HUARA PROVINCIA DEL TAMARUGAL	EJECUCION	0	0	0	0	361.017	206	10-Nov-10	
RESTAURACION IGLESIA DE SIBAYA, HUARA PROVINCIA DEL TAMARUGAL	EJECUCION	0	0	0	0	618.226	205	10-Nov-10	
Miles de Pesos									
Denominación	Gastos Administrativos Asig. 001	Consultorías Asig. 002	Terrenos Asig. 003	Obras Civiles Asig. 004	Equipamiento Asig. 005	Equipos Asig. 006	Vehiculos Asig. 007	Otros Gastos Asig. 999	Costo Total
MEJORAMIENTO PAR VIAL SOTOMAYOR - ESMERALDA, IQUIQUE, I REGION		360							360
TOTAL INCREMENTADO ITEM 02	0	360	0	0	0	0	0	0	360

clasase los siguientes proyecto en el subítem 31, ítem 02

dispuesto en el Artículo 19 bis de Decreto Ley N° 1.263 y su reglamento, el límite máximo de los compromisos para los proyectos identificados, no exceder los montos que a continuación se señalan:

Denominación	Postula	Gasto Anterior	Año 2012	Año 2013	Años Siguintes	Costo Total	Certificado CORE	Fecha
MEJORAMIENTO PAR VIAL SOTOMAYOR - ESMERALDA, IQUIQUE, I REGION	EJECUCION	0	3.728.815	0	0	4.371.327	062	11-Mar-11

los siguientes proyecto en el subtítulo 31, ítem 02

IP	Denominación	Miles de Pesos										
		Gastos Administrativos Asig. 001	Consultorías Asig. 002	Terrenos Asig. 003	Obras Civiles Asig. 004	Equipamiento Asig. 005	Equipos Asig. 006	Vehículos Asig. 007	Otros Gastos Asig. 999	Costo Total		
13-0	CONSTRUCCION PARQUE PARAPENTE, ALTO MOLLE-A. HOSPICIO REG. TARAPACA	1.701	12.771									14.472
31-0	MEJORAMIENTO INTEGRAL MULTICANCHAS DEPORTIVAS EN POZO ALMONTE	643			200.002						3.213	203.858
63-0	MEJORAMIENTO INTEGRAL PISCINA MUNICIPAL DE HUARA	2.000	16.000		343.940							361.940
171-0	HABILITACION 3 CRUCES DE SEM. Y 12 BAL. PEAT. VARIOS SECT. A.HOSP.	2.000					166.940					168.940
888-0	CONSTRUCCION CEMENTERIO MUNICIPAL, ALTO HOSPICIO, I REGION	2.078	45.000									47.078
303-0	CONSERVACION PAVIMENTOS CALLES EN MAL ESTADO COMUNA DE PICA		17.875		236.407							254.282
557-0	CONSTRUCCION ACERAS ATERRAZADAS Y HAB. DE ZONAS DE SEGURIDAD,PISAGUA	900	5.200		141.000							147.100
	TOTAL CREADO ITEM 02	9.322	96.846	0	921.349	0	166.940	0	3.213			1.197.670

dispuesto en el Artículo 19 bis de Decreto Ley Nº 1.263 y su reglamento, el límite máximo de los compromisos para los proyectos identificados, no exceder los montos que a continuación se señalan:

IP	Denominación	Postula	Gasto Anterior	Año 2012	Año 2013	Años Siguyentes	Costo Total	Certificado CORE	Fecha
1113-0	CONSTRUCCION PARQUE PARAPENTE, ALTO MOLLE-A. HOSPICIO REG. TARAPACA	DISEÑO	0	76.620	0	0	91.092	064; 099	11-Mar-11; 11-Abr-11
731-0	MEJORAMIENTO INTEGRAL MULTICANCHAS DEPORTIVAS EN POZO ALMONTE	EJECUCION	0	0	0	0	558.860	100; 104	11-Abr-11; 18-Abr-11
163-0	MEJORAMIENTO INTEGRAL PISCINA MUNICIPAL DE HUARA	EJECUCION	0	0	0	0	413.648	073	30-Mar-11
471-0	HABILITACION 3 CRUCES DE SEM. Y 12 BAL. PEAT. VARIOS SECT. A.HOSP.	EJECUCION	0	0	0	0	168.940	075	30-Mar-11
888-0	CONSTRUCCION CEMENTERIO MUNICIPAL, ALTO HOSPICIO, I REGION	PREFACTIBILIDAD	0	0	0	0	154.110	076	30-Mar-11
603-0	CONSERVACION PAVIMENTOS CALLES EN MAL ESTADO COMUNA DE PICA	EJECUCION	0	0	0	0	867.542	095	11-Abr-11
557-0	CONSTRUCCION ACERAS ATERRAZADAS Y HAB. DE ZONAS DE SEGURIDAD,PISAGUA	EJECUCION	0	36.425	0	0	290.210	074	30-Mar-11

ientes proyecto en el subtitulo 31, Item 03


Denominación	Miles de Pesos				Costo Total
	Gastos Administrativos Asig. 001	Consultorías Asig. 002	Cont. de Prog. Asig. 003		
PREVENCIÓN BULLYING EN ESTAB SUBV IQUIQUE Y ALTO HOSPICIO			3.940		3.940
TOTAL CREADO ITEM 03	0	0	3.940		3.940

to en el Artículo 19 bis de Decreto Ley Nº 1.263 y su reglamento, el límite máximo de los compromisos para los proyectos identificados, no los montos que a continuación se señalan:

Denominación	Postula	Gasto Anterior	Año 2012	Año 2013	Años Siguintes	Costo Total	Certificado CORE	Fecha
PREVENCIÓN BULLYING EN ESTAB SUBV IQUIQUE Y ALTO HOSPICIO	EJECUCION	118.755	0	0	0	135.567	017; 020	20-Ene-09; 30-Ene-09

RESUMEN	Gastos Administrativos	Consultorías	Terrenos	Obras Civiles	Equipamiento	Equipos	Vehiculos	Otros Gastos	Cont. Del Programa	Costo Total
TOTAL REDUCIDO ITEM 02	0	-183.387	0	-1.018.583	0	0	0	0		-1.201.970
TOTAL INCREMENTADO ITEM 02	0	360	0	0	0	0	0	0		360
TOTAL CREADO ITEM 02	9.322	96.846	0	921.349	0	166.940	0	3.213		1.197.670
TOTAL CREADO ITEM 03	0	0							3.940	3.940
TOTAL RESOLUCIÓN ACTUAL	9.322	-86.181	0	-97.234	0	166.940	0	3.213	3.940	0


TOMESE RAZON, REGISTRESE Y COMUNIQUESE



[Handwritten signature]

[Handwritten signature]
 WILLIAM VIVES VEGA
 ABOGADO GOBIERNO REGIONAL

Unidad Regional de Tarapacá - SUBDERE



27 ABR. 2011



REPÚBLICA DE CHILE
GOBIERNO REGIONAL DE TARAPACÁ

INFORME DE ASIGNACIONES FNDR 2011 POR FUENTE DE FINANCIAMIENTO
SEGÚN RESOLUCIÓN - REGION DE TARAPACA
(En Miles de Pesos)

Marco Total M\$: 17.114.061

Resolución	Fecha	Item 01	Item 02	Item 03	Total Identificado
		Trad.	Trad.	Trad.	Trad.
RESOL 014	14-Ene-11	220.610	8.992.402		9.213.012
RESOL 019	08-Feb-11	18.332			18.332
RESOL 020	11-Feb-11				
RESOL 022	01-Mar-11				
RESOL 026	30-Mar-11		2.668.171		2.668.171
RESOL 030	19-Abr-11		1.106.885		1.106.885
RESOL 033	27-Abr-11		-3.940	3.940	
Total Resoluciones		238.942	12.763.518	3.940	13.006.400
Saldo por Identificar					4.107.661



INFORME PRESUPUESTARIO FNDR 2011
REGION DE TARAPACA
(Miles de Pesos)

1.- MODIFICACION PRESUPUESTARIA SUBTITULO 31 INICIATIVAS DE INVERSION

Documento	Fecha	Referencia	Item 01	Item 02	Item 03	Total Modif.
Ley N° 20481	18-Dic-10	Ley de Presupuestos	352.460	8.992.402	51.650	9.396.512
DECRETO N° 23	11-Ene-11	Provision puesta en Valor		154.625		154.625
DECRETO N° 23	11-Ene-11	Provision Sanamiento Sanitario		1.264.617		1.264.617
DECRETO N° 172	10-Feb-11	Disminución Subtitulo 31 item 02, Incremento Subtitulo 29		(572.634)		(572.634)
DECRETO N° 23	11-Ene-11	Modificacion Subtitulo 31 FIE		503.323		503.323
DECRETO N° 23	11-Ene-11	Modificacion Subtitulo 31 Fondos Transantiago		4.194.717		4.194.717
DECRETO N° 251	tramite	Disminución Subtitulo 31 item 01, Incremento Subtitulo 29	(107.048)			(107.048)
DECRETO N° 23	11-Ene-11	Subtitulo 31 P. Residuos Solidos		473.283		473.283
DECRETO N° 283	tramite	Disminución subtitulo 31		(1.982.655)		(1.982.655)
DECRETO N° 235	tramite	Aumento subtitulo 31		523.431		523.431
DECRETO N° 116	01-Feb-11	Aumento subtitulo 31		70.663		70.663
Resol Subdere 30	tramite	traspaso subtitulo 33		(277.730)		(277.730)
DECRETO (H)	tramite	Disminución subtitulo 31, aumento Subtitulo 24		(302.342)		(302.342)
Resol Subdere 400	tramite	Incremento subtitulo 33		(274.242)		(274.242)
DECRETO (H)	tramite	Aumento subtitulo 31 Rebaja subt 33		712.296		712.296
DECRETO (H) 166/rr	tramite	provision Eficiencia		1.537.831		1.537.831
DECRETO (H) 166/rr	tramite	provision Electrificación		1.799.414		1.799.414
Total Presupuesto			245.412	16.816.999	51.650	17.114.061

2.- MARCO PRESUPUESTARIO TOTAL

Subtitulo 24 Transferencias Corrientes	1.065.710
01 Al Sector Privado	683.981
001 Actividades Culturales	278.369
003 Actividades Deportivas	278.369
005 Actividades de Seguridad Ciudadana	127.243
03 otras entidades publicas	381.729
001 al Municipalidades Culturales	127.243
003 Actividades Deportivas	127.243
005 Actividades de Seguridad Ciudadana	127.243
Subtitulo 29 Activos No Financieros	3.720.969
01 Terrenos	0
02 Edificios	0
03 Vehiculos	1.265.256
04 Mobiliarios y Otros	84.734
05 Máquinas y Equipos	2.129.900
06 Equipos Informáticos	192.488
07 Programas Informáticos	48.591
99 Otros Activos No Financieros	0
Subtitulo 31 Inversión Real	17.114.151
Subtitulo 32 Inversión Financiera	0
001 Anticipos a Contratistas	800.000
002 Recuperación de Anticipos a Contratistas	(800.000)



INFORME PRESUPUESTARIO FNDR 2011
REGION DE TARAPACA
(Miles de Pesos)

Subtítulo 33 Transferencias de Capital	3.712.055
01 Al Sector Privado	
001 Junta Nacional Cuerpo de Bomberos de Chile	
03 A Otras Entidades Públicas	
100 Municipalidades (Programa Mejoramiento de Barrios)	0
125 Municipalidades (Fondo Regional de Iniciativa Local)	774.596
402 CONICYT-Formación de Capital Humano Avanzado y Fortalecimiento de Base	200.000
403 CORFO-INNOVA CHILE-Estrategia Regional de Innovación para la Competitividad	91.704
404 UAP-Innovación y Fortalecimiento de las Capacidades Competitivas	12.998
406 PESCA EXPLORATORIA DE NUEVOS RECURSOS PESQUEROS Y DE CALADEROS PAI	8.620
603 SERNATUR PROGRAMA FORTALECIMIENTO PARA EL DESARROLLO TURISTICO RE	245.938
606 UNAP- MANEJO,CULTIVO Y REPOBLAMIENTO ALGAS PARDAS REGION TARAPACA	78.210
608 UNAP- CREACION DEL CENTRO DE ESTUDIOS TERRITORIALES Y ECONOMICOS DE	28.412
609 UNAP- FORTALECIMIENTO DE LA COMPETIVIDAD Y ACCIONES DE INNOVACION P	254.310
669 Subsecretaria de Telecomunicaciones; FDT 2008-04 Sobre Infraestructura Digi	209.212
705 CORFO Programa Emprendimiento Local (PEL) Tamarugal y Mujeres 2010-2011	162.000
706 CORFO PROFO Convención Boreau	52.091
707 INNOVA Estudio para el diseño e implementación de un centro de desarrollo,	0
708 INNOVA Levantamiento y programación de convocatoria macrozonal norte en	356.607
711 UNAP Formación de Capital Humano Avanzado	15.000
812 Capacitación y Asistencia Técnica para la Sustentabilidad de la Pequeña y Me	277.730
EN ESPERA DE ASIGNACION	944.627
Subtítulo 34 Servicio de la Deuda	1.695.813
Subtítulo 35 Saldo final de Caja	5.000
Marco Presupuestario Total	27.313.698

3.- IDENTIFICACIONES PRESUPUESTARIAS (ASIGNACIONES)

Resoluciones	Fecha	Item 01	Item 02	Item 03	Total Identif.
RESOL 014	14-Ene-11	220.610	8.992.402	0	9.213.012
RESOL 019	08-Feb-11	18.332	0	0	18.332
RESOL 020	11-Feb-11	0	0	0	0
RESOL 022	01-Mar-11	0	0	0	0
RESOL 026	30-Mar-11	0	2.668.171	0	2.668.171
RESOL 030	19-Abr-11	0	1.106.885	0	1.106.885
RESOL 033	27-Abr-11	0	(3.940)	3.940	0
Total Resoluciones		238.942	12.763.518	3.940	13.006.400
Total por Identificar		6.470	4.053.481	47.710	4.107.661



INFORME TECNICO

(En Miles de Pesos)

RESOL 033

N°	Código BIP	Item	Asignación	Costo Total	Aporte FNDR	Respons. RATE	Fuente	Presup.
1	30034892-0	3102	002	161.641	161.641		TRAD	Ppto 2009
2	30046087-0	3102	004	387.899	387.899		TRAD	Ppto 2010
3	30066134-0	3102	002	36.036	36.036	Serplac	TRAD	0
4	30067129-0	3102	002	16.598	16.598		TRAD	ppto. Extra 2006
5	30072102-0	3103	002	137.366	137.366		TRAD	Ppto 2008
6	30072113-0	3102	001 002	52.782	52.782	Serplac	TRAD	Presup. 2011
7	30075593-0	3102	004	303.992	303.992	Serplac	TRAD	Ppto2011
8	30076285-0	3102	004	4.694.215	4.694.215		TRAD	Ppto 2008
9	30077602-0	3102	004	397.636	397.636	Serplac	TRAD	Ppto2011
10	30077608-0	3102	004	361.017	361.017	Serplac	TRAD	Ppto2011
11	30077610-0	3102	004	618.226	618.226	Serplac	TRAD	Ppto2011
12	30080833-0	3102	002	449.790	449.790		TRAD	Ppto 2009
13	30087518-0	3102	002	91.900	91.900	Serplac	TRAD	Ppto2011
14	30087731-0	3102	001 004 999	558.860	558.860		TRAD	Presup. 2011
15	30087750-0	3102	002	37.326	37.326		TRAD	0
16	30091811-0	3102	002	60.000	60.000	Serplac	TRAD	Ppto2011
17	30091812-0	3102	002	113.250	113.250	Serplac	TRAD	Ppto2011
18	30096163-0	3102	001 002 004	413.648	413.648		TRAD	Presup. 2011
19	30096471-0	3102	001 006	177.940	177.940	Serplac	TRAD	Presup. 2011
20	30096888-0	3102	001 002	154.110	154.110	Serplac	TRAD	Presup. 2011
21	30097603-0	3102	002 004	767.508	767.508		TRAD	Presup. 2011
22	30100557-0	3102	001 002 004	290.210	290.210		TRAD	Presup. 2011

Fuente: Banco Integrado de Proyectos

Nota : Todas estas iniciativas de inversión están Priorizadas por el Consejo Regional de Tarapacá

PROGRAMA DE EJECUCION PRESUPUESTARIA FNDR 2011 - 2012

ASIGNACION DE RECURSOS A PROYECTOS

Región : REGION DE TARAPACA

(en millones de \$)

	Ppto. Vigente	Programa de Gasto Trimestral 2011				Total Prog. 2.011	Arrastre 2.012	Arr.y Compr. 2.012	Arr.y Compr. 2.013
		I	II	III	IV				
la fecha:	13.006.400	755.134	2.911.969	4.660.499	4.900.915	13.228.517	15.758.968	15.758.968	0
	5.832.754	752.531	2.075.728	2.028.332	1.730.022	6.586.614	5.356.812	5.356.812	0
	7.173.646	2.603	836.240	2.632.166	3.170.893	6.641.903	10.402.156	10.402.156	0
propuesta	0	0	2.119.472	1.173.516	666.147	3.959.135	2.005.417	0	0
	-725.281	0	0	0	3.940	3.940	4.466	0	0
	725.281	0	2.119.472	1.173.516	662.207	3.955.195	2.000.951	0	0
TOTAL	13.006.400	755.134	5.031.441	5.834.015	5.567.062	17.187.652	17.764.385	15.758.968	0
por identif.						0	0	0	0
IV. REAL	17.114.151					21.295.403	17.764.385	15.758.968	0
ilidad para	4.107.751					4.107.751			
s nuevos									
DN		14.231	-4.375	0	0	9.856	0	0	0
ERA	0								
o 24 - Transferencias Corrientes	1.065.710	0	344.486	721.224	0	1.065.710	0	0	
o 29 - Activos No Financieros	3.720.969	161.891	1.321.668	2.222.555	1.032.289	4.738.403	#N/A	#N/A	
o 33 - Transferencias de Capital	3.712.055	24.750	1.850.175	0	35.628	1.910.553	826.543	826.543	
o 34 - Servicio de la Deuda	52.091	0	0	0	0	0	0	0	
o 35 - Saldo Final de Caja	0	0	0	0	0	0	0	0	
TOTAL	25.664.976	956.006	8.543.394	8.777.794	6.634.979	24.912.173	#N/A	#N/A	0
PRESUPUESTO									

ión propuesta corresponde a Resolución N°

33

Fecha.

27-04-11

E considera pagos que deberán efectuarse el año señalado, considerando los proyectos ya identificados y aquellos que
 enificando en la resolución que se informa, de acuerdo a los contratos ya firmados o por firmarse este año.
 E Y COMPROMISO considera adicionalmente los pagos que deberían efectuarse en cumplimiento de convenios de
 ón o acuerdos de similar naturaleza.