



GOBIERNO DE
CHILE

GOBIERNO REGIONAL DE TARAPACÁ
DIVISIÓN DE PLANIFICACIÓN Y DESARROLLO REGIONAL

PROPIR 2010

Programa Público de Inversión Regional

Gobierno Regional de Tarapacá

Abril 2010



Antecedentes

El Programa Público de Inversiones en la Región (PROPIR), forma parte de la Coordinación Regional de Inversiones.

El objetivo es elaborar un documento que contemple los gastos que se realizarán en el año vigente, tanto de los órganos públicos de cada región, sean **sectoriales** o el **Gobierno Regional** respectivo, para monitorear el avance y focalización de los recursos públicos a fin de **mejorar la administración regional**

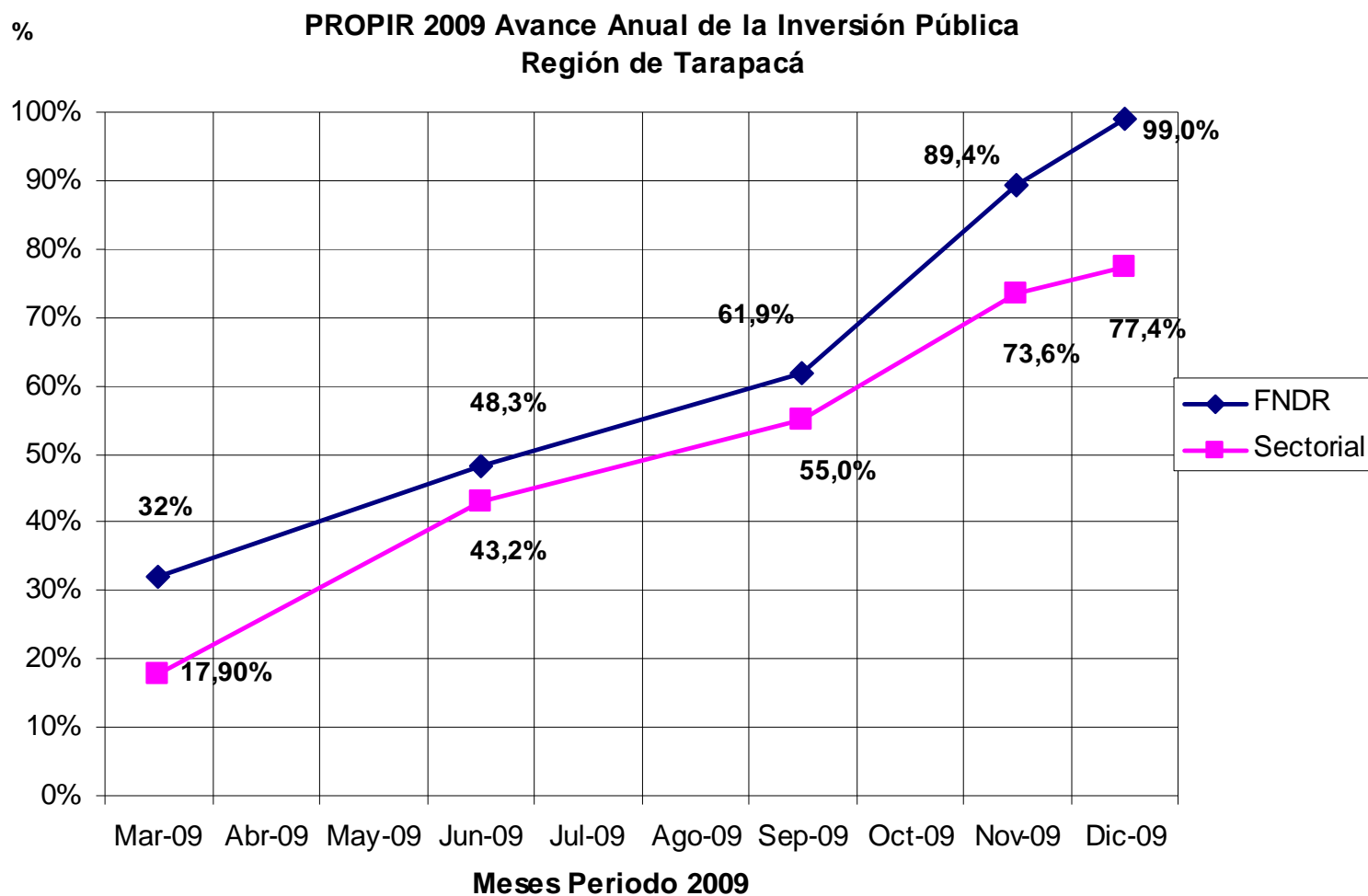
PROPIR 2010



Avance 2009

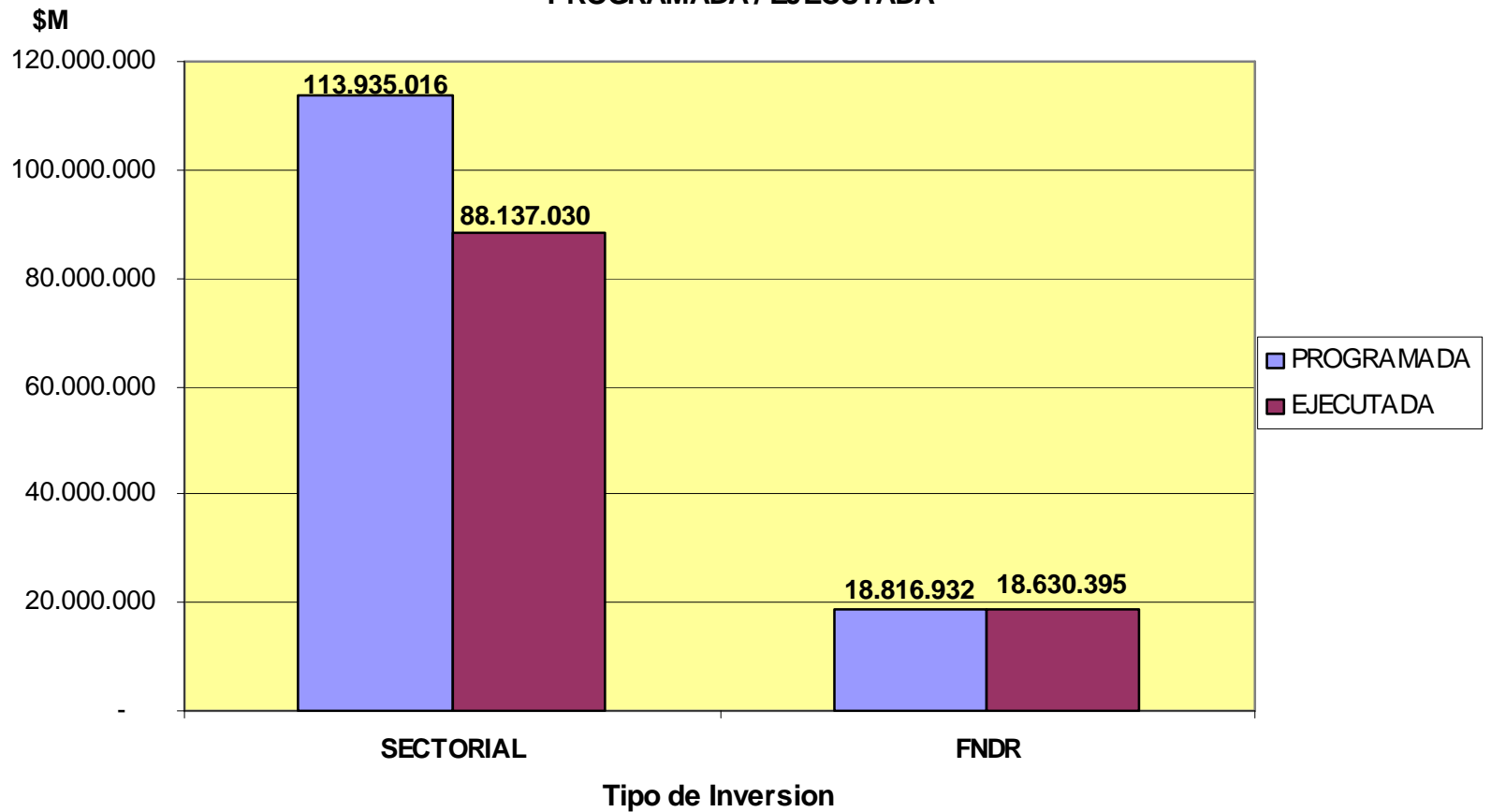


Gobierno de
CHILE





INVERSION REGIONAL AÑO 2009 PROGRAMADA / EJECUTADA





PROPIR 2010

- Este año 2010 la Coordinación del CRI le corresponderá a la Seremia de Hacienda.
- La coordinación técnica estará a cargo del Jefe de División de Planificación y Desarrollo **DIPLAD**, es la encargada de la coordinación técnica del Programa de Inversión regional.
- El **PROPIR 2010** como instrumento jugará un rol **fundamental para el seguimiento y monitoreo**, por parte de la autoridad, de la inversión pública



PROPIR 2010

Inversión Programada	2008	2009	2010
Sectorial	M\$ 47.968.217*	M\$99.673.943	M\$109.290.170
FNDR	M\$ 15.328.804	M\$14.186.948	M\$18.755.120



PROPIR 2010

Servicios informan PROPIR 2010 a 31 de Marzo

41	20
67,21%	37,79%

De los 20 servicios que no informaron la mayoría no cuenta con presupuesto Sectorial, sin embargo es pertinente informar que el **Servicio de Salud** esta informado un bajo gasto público. **CONAF** y **CONADI** no estan declarando inversión, sin embargo tienen, lo mismo ocurre con al **Dirección General de Aereopuerto del MOP**

-La Seremia de Educación no ha informado Inversión Sectorial, por el sistema, teniendo una alta inversion pública

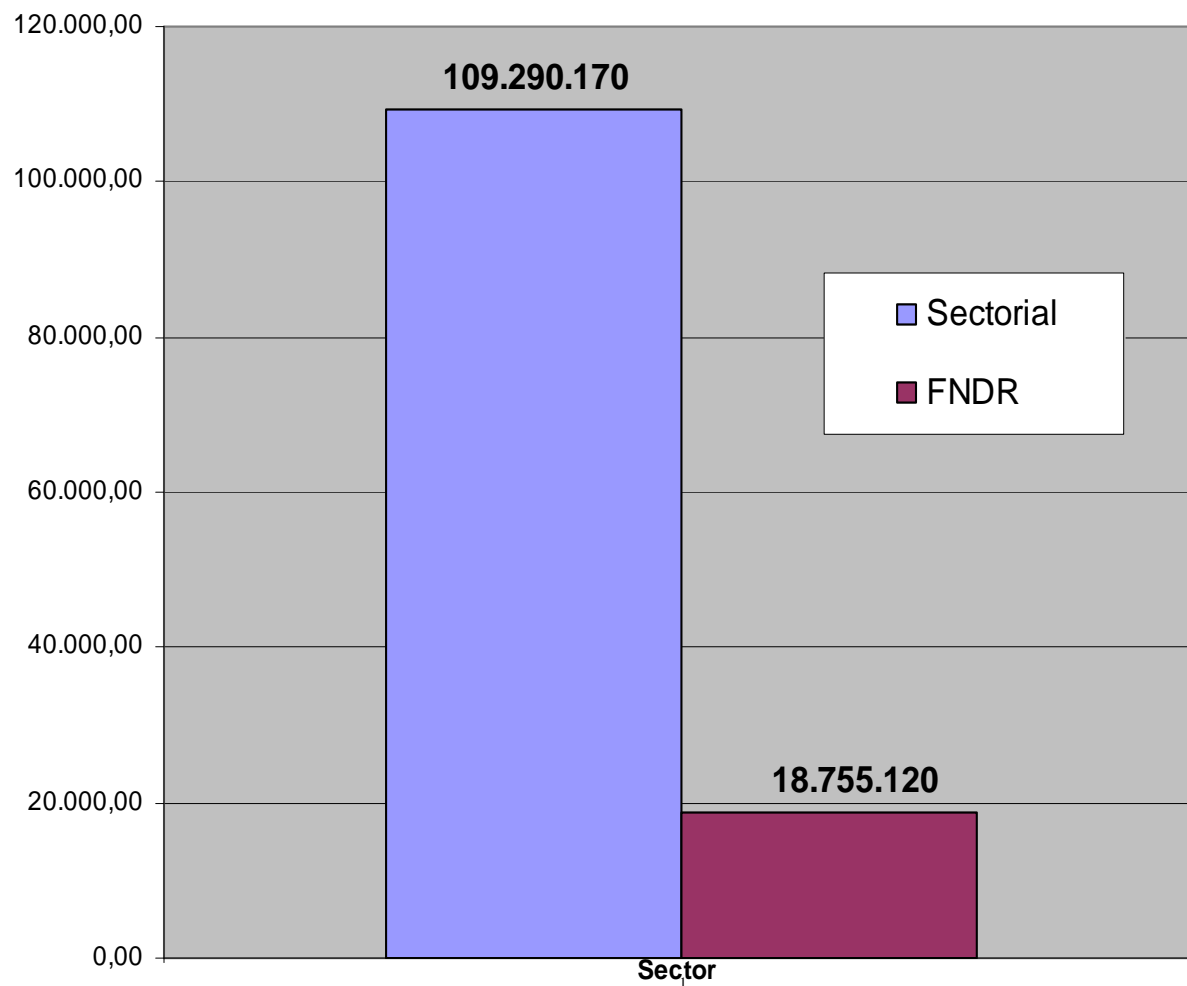


PROPIR 2010



M\$

Inversion Regional programada año 2010





OBJETIVOS 2010

- Implementación sistema www.chileindica.cl/tarapaca
- Mejorar los procesos de entrega oportuna y calidad de la información.
- Recoger una información más precisa según los subtítulos a informar
- Fortalecer las coordinaciones con los encargados de servicios públicos. (evitar la rotación)
- Disminuir la cantidad de servicios que no informan su avance de inversión.
- Mejorar la difusión a la ciudadanía.



Servicios con mayor inversión Sectorial

Servicio Público	M\$
Instituto de Previsión Social	34.913.000
Dirección Vialidad	28.931.034
Servicio de Vivienda y Urbanización	21.971.988
Junta Nacional de Auxilio Escolar y Becas	6.785.429
Junta Nacional de Jardines Infantiles	3.327.102

Estos 5 servicios congregan el 87,7% de La **inversión a nivel Sectorial** para el año 2010

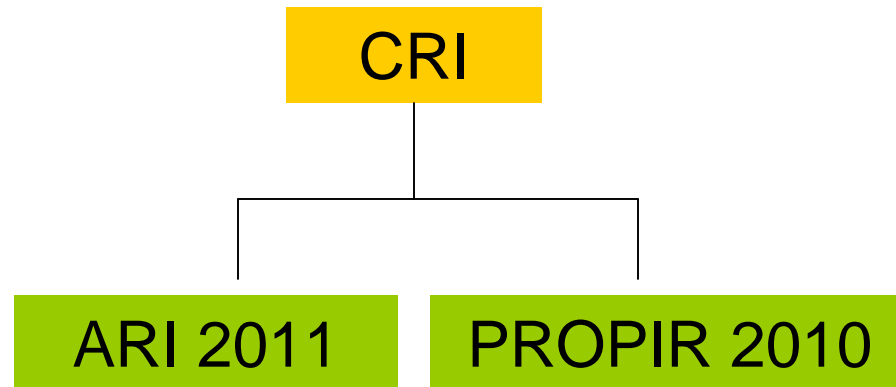


ACTIVIDADES 2010

- Informes solamente por medio sistema de Gestion Regional www.chileindica.cl/tarapaca
- **Reporte mensual del gasto público**, contando con la información en forma oportuna
- Mejorar las **comunicaciones y retroalimentación** con los servicios públicos con carteras estratégicas para el 2010.
- Creación y utilización de mecanismos de difusión a la comunidad, para la difusión a la comunidad de la inversión pública

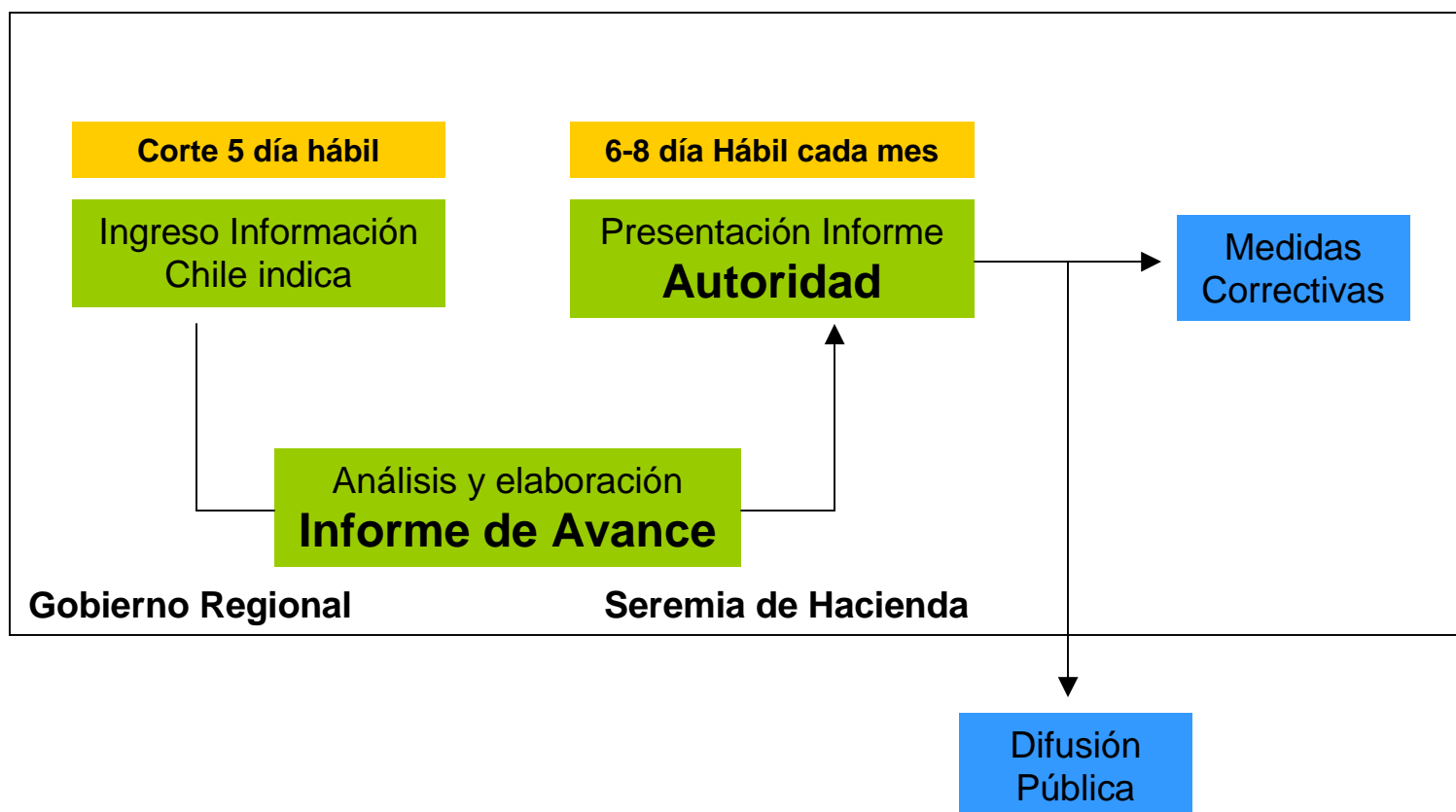
Articulación de la Inversión

PROPIR 2010



Proceso de Seguimiento de la Inversión sistema www.chileindica.cl/tarapaca

PROPIR 2010





Avance Propir al 21 de Abril

SSPP que no informan su avance 21 de Abril por sistema	PROCHILE, FOSIS, FONASA, SERVICIO DE SALUD, SERNAPESCA, SAG
--	---

SSPP con avance real	18
SSPP sin avance	8

% Avance Inversion Sectorial	10,40%
% Avance Inversión FNDR	23,64%