



GOBIERNO DE  
**CHILE**

*REPUBLICA DE CHILE  
GOBIERNO REGIONAL DE TARAPACA  
DIVISION DE PLANIFICACION Y DESARROLLO REGIONAL*

## **PROGRAMA PÚBLICO DE INVERSIÓN REGIONAL REGION DE TARAPACA**

**GOBIERNO REGIONAL DE TARAPACA  
DIVISIÓN DE PLANIFICACIÓN Y DESARROLLO REGIONAL**

**IQUIQUE Abril 2010  
Versión N° 2  
Informe Ejecutivo**



- **Generación de instancias de Análisis y la coordinación intersectorial:** Por medio de la generación de informes de avances del PROPIR enviadas a la autoridad y jefes de servicio con el objeto de identificar las problemáticas y definir una acción de gobierno integrada y coordinada tendiente a agilizar y optimizar la ejecución de la inversión programada.

### **1.1- PROPIR 2010, REGION DE TARAPACA**

El Programa Público de Inversión Regional (PROPIR) que se presenta en este documento constituye una síntesis de la acción pública en materia de inversión programada para el año 2010, que representa al conjunto de las instituciones públicas de la Región de Tarapacá, tanto sectorial como del Gobierno Regional. Su determinación es la resultante de un trabajo intersectorial de sintonía de objetivos, prioridades gubernamentales y visiones, ellas se plasman en planes, programas y proyectos que se articulan en el territorio, **a través de las distintas mesas y comisiones público - privadas**, incorporando además la participación de instancias técnicas y políticas, lo que permitió conformar un portafolio de intervenciones técnicamente viables y de un alto sentido estratégico con una visión de mediano plazo.

Cabe señalar, la necesidad de seguir avanzando en el proceso de delegación de atribuciones desde el nivel central a sus servicios desconcentrados aumentando el nivel resolutivo de las autoridades de los sectores en la región, así como de su participación en las decisiones nacionales. Los sectores deben necesariamente establecer con la autoridad Regional y provincial un consenso de las iniciativas de inversión sectoriales y de los acuerdos adoptados deben ser efectivamente considerados por el respectivo Ministro al momento de efectuar su selección de iniciativas de inversión y programas sectoriales.

### **II.- DIRECTRICES ESTRATEGICAS ELABORACION PROPIR 2010 REGION DE TARAPACA**

El Gobierno Regional de Tarapacá, se ha caracterizado en estos últimos cuatro años por un marcado énfasis en el fortalecimiento y avance en los procesos de protección social. En este contexto se hace pertinente para el Gobierno Regional de Tarapacá como encargado de la Coordinación Regional de Inversiones contar información de los proyectos o programas de inversión y gasto público tanto sectorial y regional, de tal forma que sean un instrumento que permita orientar y priorizar estratégicamente la inversión pública para el año 2010.

El proceso de Coordinación Regional de Inversiones fortalece y propende la descentralización regional, establecida por el Gobierno al encargar según Ley N°20.035, en su artículo 72, lo relativo al Programa Público de Inversiones en la Región (PROPIR), labor realizada por los

Intendentes, los cuales deben coordinar los servicios públicos y ministerios, mejorando de esta forma la administración regional

La Región de Tarapacá durante el año 2010 no estará exenta de la contingencia internacional y nacional, marcada por eventos de desastres naturales, por cuanto debe estar preparada y contar con mecanismos pertinentes con el fin de focalizar la inversión pública en sectores estratégicos, lo cuales permitan afrontar de mejor forma la contingencia que enfrentará la región y el país durante le presente año.

Estas directrices y prioridades son dispuesta y aplicadas en la Región de Tarapacá por su autoridad regional y están reflejadas en el PROPIR 2010, las cuales son:

- 2.1 Hacer de la Región, gracias a su posición geográfica privilegiada y a la experiencia comercial acumulada, un centro internacional de negocios y una plataforma de servicios, conforme a los requerimientos de una economía globalizada, para las relaciones de la subregión continental con los mercados del Asia-Pacífico y el resto del mundo.
- 2.2 Diversificar la base productiva regional mediante formas de economía sustentable, potenciando los sectores agropecuario y turístico.
- 2.3 Aumentar la eficiencia en el uso de los recursos hídricos.
- 2.4 Apoyar a la pequeña y mediana empresa.
- 2.5 Fomentar la transferencia y la investigación tecnológica.
- 2.6 Generar más desarrollo humano y mejor calidad de vida.
- 2.7 Desarrollar el mundo rural.
- 2.8 Conformar ciudades amables y seguras.
- 2.9 Desarrollar y modernizar la institucionalidad pública.
- 2.10 Fortalecer el poder regional de Tarapacá.
- 2.11 Desarrollo de encadenamientos productivos

### **III.-PRIORIDADES REGIONALES**

#### **PRIORIDADES REGIONALES**

Se ha definido que con el actual escenario de crecimiento sostenido de la región es factible plantear con fuerza los objetivos insertos en la Estrategia Regional de Desarrollo, que se pueden concebir en cuatro grandes áreas:

- 3.1 CONVERTIR A TARAPACÁ EN UN GRAN EJE QUE MOVILIZARÁ LAS POLÍTICAS DE COMERCIO EXTERIOR DE LA MACROREGIÓN.**

- ⇒ En la Región de Tarapacá existe una política de Integración e internacionalización que se define como el marco político-administrativo y de gestión, sobre la cual se estructuran las acciones para posicionar a la región y sus actores en los contextos externos de interés regional. Es en este marco que en la Región de Tarapacá se suman y forman parte de un conjunto variado de iniciativas que buscan promover los procesos de Integración y cooperación. Dentro de ellos se destacan los denominados “Ejes de Integración y Desarrollo, también identificados como **“Corredores Bioceánicos”**, que son ejes viales que cruzan áreas de varios países asociados geográficamente, donde se visualiza una funcionalidad logística en sus conexiones existentes y potenciales. En esta región al trazar estos ejes se incluyen centros dotados de alta conectividad, así como localidades más aisladas y de menos desarrollo, permitiendo una integración física y comercial. En la Región de Tarapacá se está trabajando en el potenciamiento del Corredor Bioceánico Puerto de Iquique- Puerto de Santos
- ⇒ Otros proyectos que aportarán a desarrollar esta importante línea de acción son el mejoramiento de la accesibilidad y conectividad a la ciudad de Iquique, específicamente la reposición rutas A-16 y A-616 de acceso a Iquique que a la vez consolidará el clúster industrial de Alto Hospicio, Reposición ruta Huara Colchane por sectores, el mejoramiento conexión Puerto de Iquique - Avenida Circunvalación, entre otros
- ⇒ Es pertinente destacar dentro de esta línea de acción el programa de mejoramiento de la competitividad **“Servicios logísticos y comercio internacional”**, desarrollado por la agencia de desarrollo productivo de Tarapacá, que busca potenciar a las empresas logísticas de la Región para enfrentar mejor la competencia, reuniendo tanto al sector público y privado

### **3.2 MEJORAMIENTO INTEGRAL DE LA INFRAESTRUCTURA CON MEDIDAS ENCAMINADAS A FORTALECER EL DESARROLLO REGIONAL.**

- ⇒ Es prioritario para la Región trabajar el tema de Infraestructura y conectividad en función de la integración social y el mejoramiento de la competitividad
- ⇒ Dentro del PROPIR 2010 se encuentra importante inversión ligada a esta línea de acción destacando la continuidad de las obras en el acceso al Puerto de Iquique, la reposición de la Ruta A-5 sector Pintados, la construcción de la Plaza de pesaje en Colchane que potenciará el complejo fronterizo, haciendo más expedito el flujo, el programa de conservación global Red Vial Región de Tarapacá 2008-2010 que garantiza la mantención de los caminos interiores básicos y la conectividad a las localidades, la reposición By Pass ruta A-65, Cuesta Duplijsa, la reposición de la ruta Internacional Huara-Colchane en el sector de Alto Chusmiza- Apacheta, entre otros.

Toda esta inversión configura ventajas comparativas fuertes e importantes para la potenciación de la Región y logro de esta prioridad

### **3.3 MEJORAR LA COMPETITIVIDAD REGIONAL Y FORTALECER EL DESARROLLO PRODUCTIVO CONSOLIDAR A LA REGIÓN COMO UN GRAN POLO TURÍSTICO.**

- ⇒ En este objetivo resaltan con nitidez el mejoramiento de los entornos urbanos en las grandes comunas de la Región: Iquique, Alto Hospicio y Pozo Almonte este último en la provincia del Tamarugal. Podemos mencionar la construcción del par Vial Juan Martínez - Arturo Fernández, mejoramiento y recuperación Integral Antiguo Barrios Estación en Pozo Almonte, construcción de rompeolas para Habilitar el sector de Playa Brava para ser utilizado como balneario, mejoramiento en las Caletas del borde Costero de la Comuna de Iquique, como Chanavayita, Chanavaya y los Verdes, reposición pavimento ruta 5 sector pintados, programas de subsidios para el transporte a las localidades del Interior, mejoramiento de la Ruta Huara Colchane.
- ⇒ Es pertinente destacar además, la incorporación al presupuesto FNDR el FIC Regional (Fondo de Innovación y competitividad Regional), el cual incrementa en cerca de un 10% el presupuesto regional, potenciando el área de Desarrollo Productivo. Las Unidades ejecutoras de estos fondos ya sean Universidades, CORFO, FIA, CONICYT, Innova-Chile, o centros de investigaciones avanzadas, están relacionadas directamente con el apoyo a las PYME por medio de iniciativas de alto impacto

### **3.4 PROPENDER AL DESARROLLO SOCIAL DE LOS HABITANTES DE TARAPACÁ.**

- ⇒ Conformar ciudades amables y seguras, con la resolución de los problemas más urgentes de la ciudadanía, propendiendo a la entrega óptima de los servicios de Salud, Educación y Vivienda, lo que genera más desarrollo humano y mejor calidad de vida Aquí se insertan los grandes proyectos de urbanización de Alto Hospicio e Iquique, los llamados para la construcción de pavimentos participativos, conservación de viviendas del Adulto Mayor, transferencia y asistencia Técnica Planes de Gestión Social y de obras en el programa barrios del SERVIU, programa habitacional, construcción centro Larga Estadía Adulto Mayor Tarapacá.
- ⇒ Cabe destacar también las inversiones que forman parte de la red de protección social, específicamente los programas de desarrollo social del FOSIS, los programas de inclusión del FONADIS, las Oficinas de protección de la Infancia en Iquique y alto

Hospicio correspondientes al servicio nacional de menores. También cabe señalar la inversión en infraestructura comunitaria que maneja la cartera de proyectos FNDR la construcción y equipamiento de salas cunas en la comuna de Iquique y Alto Hospicio, el mejoramiento de espacios públicos comunitarios en la comuna de Pozo Almonte, Huara y Camiña, la adquisición y reposición de equipos médicos en el Hospital de Iquique, la construcción de una posta de salud rural en la Localidad de la Huayca en Pozo Almonte, el mejoramiento infraestructura educacional en las comunas de Huara y Camiña

#### **IV.-PROGRAMA PÚBLICO DE INVERSIONES 2010**

El programa Público de Inversión regional 2010 fue construido a partir de la Información entregada por 30 Servicios Públicos conformando en su conjunto 244 iniciativas de Inversión sectorial o gasto público ingresado por la plataforma web [www.chileindica.cl/Tarapacá](http://www.chileindica.cl/Tarapacá). Para el actual año presupuestario proyectando una inversión sectorial de **\$ 109.290.170.248**, destacando la inversión de la Dirección de Vialidad del MOP y el Servicio de Vivienda y Urbanismo con 26,47% y 20,10% de la inversión Regional Sectorial respectivamente. Dentro de la inversión social destacan el Instituto de Previsión Social con un 31,5 % de la inversión Sectorial Regional programada.

<b>SSPP que declaran Inversión</b>	<b>30</b>	<b>76,93 %</b>
<b>SSPP que no declara Inversión</b>	<b>9</b>	<b>23,07 %</b>
<b>Total SSPP que informaron</b>	<b>39</b>	

Tabla N°1

La tabla N°1 Muestra el Numero de servicios públicos que informo inversión Sectoral haciendo un total de 31. Los Servicio Públicos no declaran inversión o gasto de tipo sectorial hacen un total de 8

<b>SSPP que Informan contestando Ord 108</b>	<b>39</b>	<b>63,9%</b>
<b>SSPP que no CONTESTAN Ord 108</b>	<b>22</b>	<b>36%</b>

Tabla N°2

El día 10 de Febrero del año en curso se les solicito a 61 Servicios Públicos vía Ord. N°108/10.02 que ingresaran su información de inversión sectorial y gasto públicos a la plataforma [www.chileindica.cl/tarapaca](http://www.chileindica.cl/tarapaca).. Contestaron 30 Servicios Públicos que Ingresaron Información

en la plataforma y 9 Servicios contestaron vía Oficio que no tenían inversión que informar por el momento. 22 Servicios Públicos contestaron el Ord.

<b>SSPP Con Inversión 2010</b>	<b>31</b>	<b>50,8 %</b>
<b>SSPP con Inversión 2009</b>	<b>34</b>	<b>55,74</b>

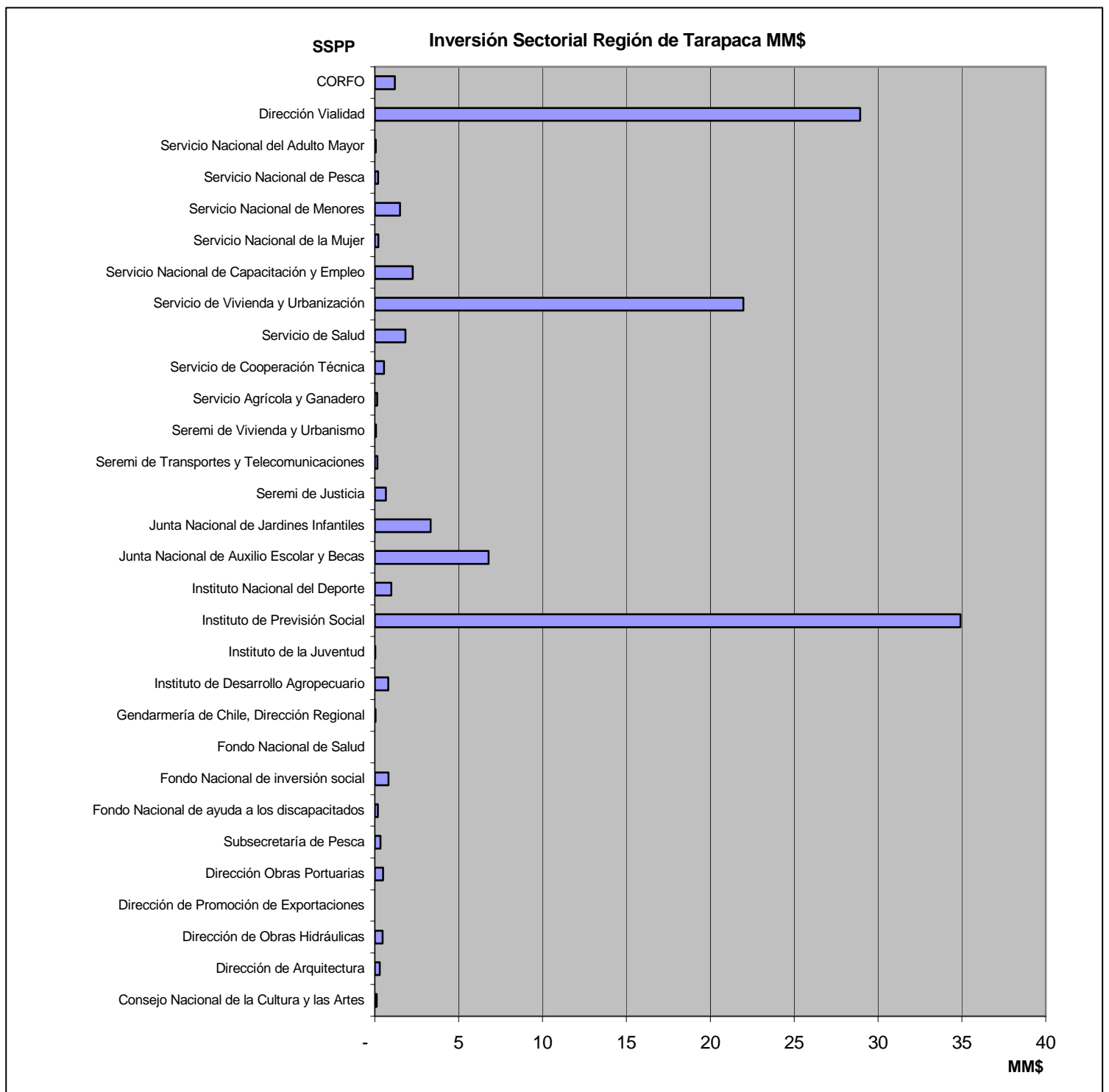
Tabla N°3

En la Tabla N°3 se da a conocer la diferencia numérica y porcentual entre los Servicios públicos que declararon Propir el año 2009 y los que declaran el Propir año 2010. se tiene casi la misma relación. Hay servicios que no informan pero que tienen un gasto público importante como por ejemplo la Seremía de Educación.

#### 4.1.- SERVICIOS PUBLICOS CON INVERSION SECTORIAL 2010

<b>Instancia Pública Responsable</b>	<b>Total \$</b>	<b>% de Inversión Sectorial</b>
Consejo Nacional de la Cultura y las Artes	108.060.215	0,10
Corporación de Fomento de la Producción	1.191.209.700	1,09
Dirección de Arquitectura	293.998.275	0,27
Dirección de Obras Hidráulicas	468.089.230	0,43
Dirección de Promoción de Exportaciones	4.700.000	0,00
Dirección Obras Portuarias	496.575.804	0,45
Dirección Vialidad	28.931.034.000	26,47
Fondo Nacional de ayuda a los discapacitados	179.143.771	0,16
Fondo Nacional de inversión social	809.060.000	0,74
Fondo Nacional de Salud	1.026.766	0,00
Gendarmería de Chile, Dirección Regional	41.225.073	0,04
Instituto de Desarrollo Agropecuario	800.753.000	0,73
Instituto de la Juventud	26.455.000	0,02
Instituto de Previsión Social	34.913.000.000	31,95
Instituto Nacional del Deporte	984.586.751	0,90
Junta Nacional de Auxilio Escolar y Becas	6.785.429.355	6,21
Junta Nacional de Jardines Infantiles	3.327.102.000	3,04
Seremi de Justicia	655.000.000	0,60
Seremi de Transportes y Telecomunicaciones	153.378.331	0,14
Seremi de Vivienda y Urbanismo	70.000.000	0,06
Servicio Agrícola y Ganadero	137.506.609	0,13
Servicio de Cooperación Técnica	544.996.336	0,50
Servicio de Salud	1.821.000.000	1,67
Servicio de Vivienda y Urbanización	21.971.988.000	20,10
Servicio Nacional de Capacitación y Empleo	2.259.203.800	2,07
Servicio Nacional de la Mujer	207.617.086	0,19
Servicio Nacional de Menores	1.506.674.646	1,38
Servicio Nacional de Pesca	200.000.000	0,18
Servicio Nacional del Adulto Mayor	62.622.000	0,06
Subsecretaría de Pesca	338.734.500	0,31
<b>TOTAL GENERAL</b>	<b>109.290.170.248,00</b>	<b>100,00</b>

Tabla N°4. fuente [www.chileindica.cl/Tarapacá](http://www.chileindica.cl/Tarapacá)



**Gráfico N°1**

Si Observamos el Programa Publico de Inversión Regional 2010 por Servicio Público, es posible constatar la diferencia de Inversión Sectorial de los distintos servicios informantes del PROPIR 2010. Es posible identificar los servicios que muestran una mayor programación de inversiones para el año 2010, estos son: El Instituto de Previsión Social con M\$34.913, la Dirección de Vialidad del MOP con M\$28.931, y el SERVIU con M\$21.971. Entre los tres servicios suman un gasto programado de M\$85.816 concentrado un 78,52% de la Inversión Sectorial en la Región de Tarapacá.

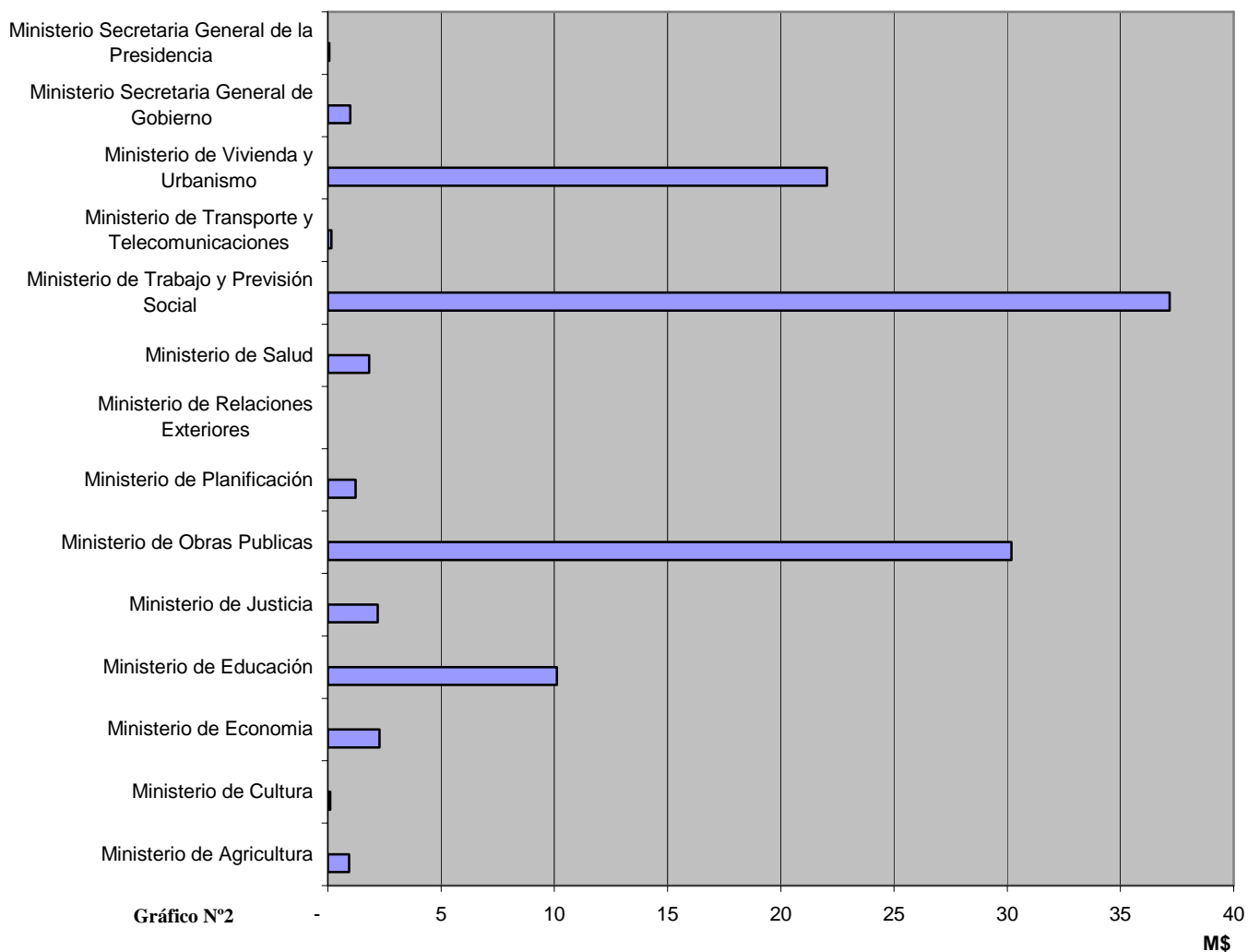
Otros Servicios que declaran un alto gasto público programado para el año 2010 son la JUNAEB M\$6.785, la JUNJI con M\$3.327 y el SENCE con M\$2.259 concentrando un 11,32% de la Inversión Sectorial programada en la Región de Tarapacá.

#### 4.2.-INVERSION PUBLICA PROGRAMADA POR MINISTERIO

Ministerio	Total \$	%
Ministerio de Agricultura	938.259.609	0,86
Ministerio de Cultura	108.060.215	0,10
Ministerio de Economía	2.274.940.536	2,08
Ministerio de Educación	10.112.531.355	9,25
Ministerio de Justicia	2.202.899.719	2,02
Ministerio de Obras Publicas	30.189.697.309	27,62
Ministerio de Planificación	1.222.275.857	1,12
Ministerio de Relaciones Exteriores	4.700.000	0,00
Ministerio de Salud	1.822.026.766	1,67
Ministerio de Trabajo y Previsión Social	37.172.203.800	34,01
Ministerio de Transporte y Telecomunicaciones	153.378.331	0,14
Ministerio de Vivienda y Urbanismo	22.041.988.000	20,17
Ministerio Secretaria General de Gobierno	984.586.751	0,90
Ministerio Secretaria General de la Presidencia	62.622.000	0,06
<b>Total general</b>	<b>109.290.170.248,00</b>	<b>100,00</b>

Tabla N°5

INVERSION PUBLICA PROGRAMADA POR MINISTERIO M\$



Cuando analizamos el Programa Público de Inversión Regional 2010 por ministerio, es posible identificar que el ministerio que registra una mayor programación de Inversiones para el año 2010 es el Ministerio del Trabajo y Previsión Social con M\$37.172, que representa un 34,01% de la Inversión Sectorial en la Región de Tarapacá, le siguen los Ministerios de Obras Públicas y de Vivienda de Urbanismo con una Inversión de M\$30.164 y M\$22.041 que representan un 27,62% y 20,17 respectivamente del Gasto Público Programado de la Región de Tarapacá.

Fuente de Financiamiento	Cantidad de Iniciativas	Solicitado año 2010 M\$	Porcentaje Participación Inversión Regional
<b>SECTORIAL</b>	<b>244</b>	<b>109.290.170</b>	<b>85,6%</b>
<b>FNDR</b>	<b>188</b>	<b>18.755.120</b>	<b>14,3%</b>

Tabla N°6

En el caso de la inversión FNDR se debe precisar que la información es sobre la base del total del gasto programado al año 2010 en las iniciativas aprobadas por el CORE. Hasta la fecha el financiamiento FNDR corresponde a M\$18.755,1, de gasto programado constituido por 36 unidades técnicas encargadas de la ejecución presupuestaria de las 131 iniciativas de inversión FNDR.

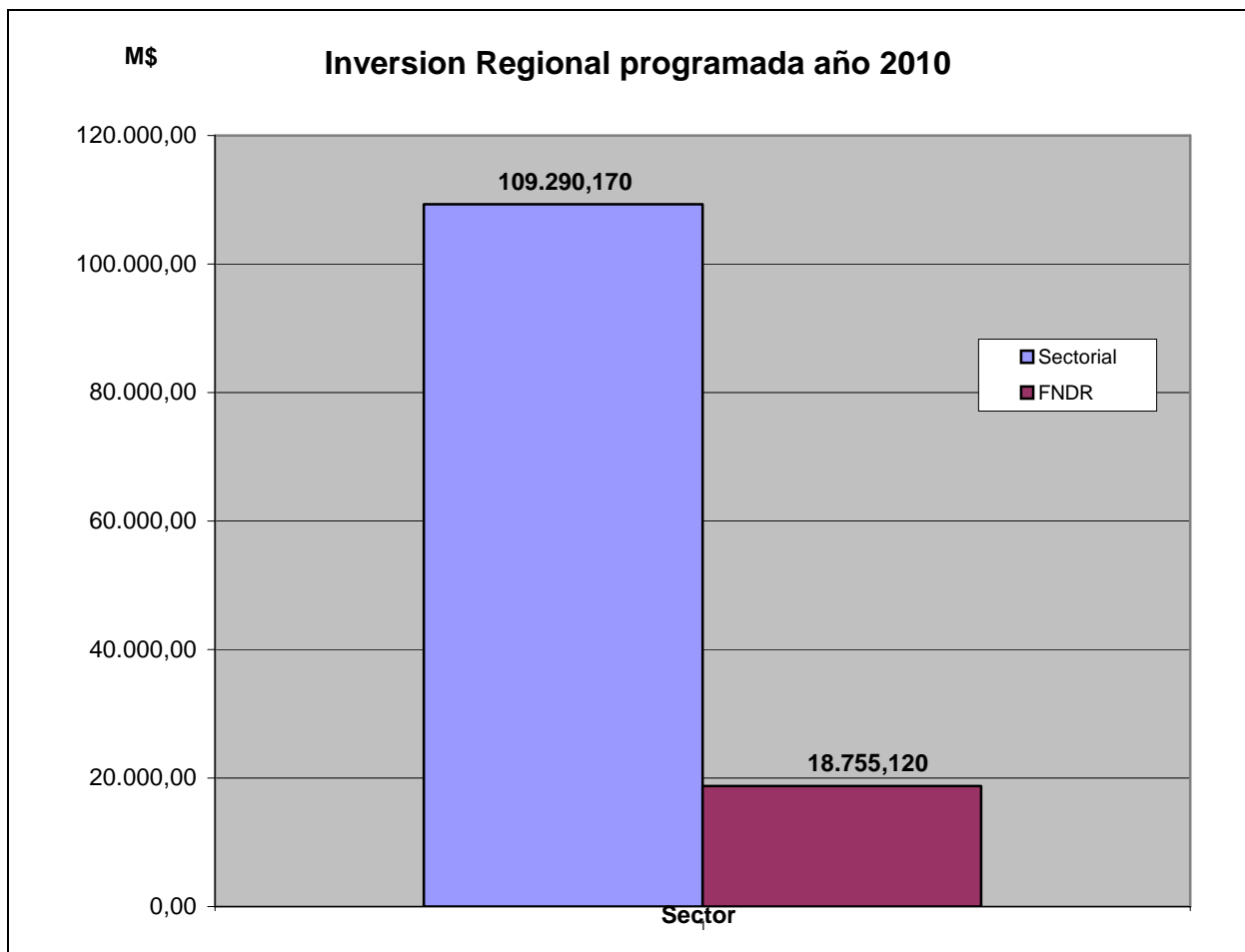


Gráfico N°2

La inversión a nivel Sectorial, incorporada al PROPIR 2010, indica un total programado de M\$109.290.170 para el año 2010. Sobrepasa con los M\$ 99.168.099 programados inicialmente en el año 2009. Cabe señalar que para este año 2010 no se han incluido las subvenciones escolares por falta de reporte de la Seremia de Educación. El año 2009 el reporte de subvenciones fue de M\$ 43.000.000, dato que explica la alta cifra del presupuesto Sectorial obtenida. Si comparamos los dos periodos aun hay un aumento en un 10,2% con respecto al periodo anterior, cifra que debiese aumentar si se informan las subvenciones escolares del año 2010

#### 4.2. - Tipo de acción y su situación por SSPP. Inversión Sectorial 2010

Instancia Pública Responsable	En Arrastre Nuevo		Total general
Consejo Nacional de la Cultura y las Artes	5	1	6
Corporación de Fomento de la Producción		4	4
Dirección de Arquitectura	1	1	2
Dirección de Obras Hidráulicas	2	7	9
Dirección de Promoción de Exportaciones		1	1
Dirección Obras Portuarias	3	7	10
Dirección Vialidad	13	4	17
Fondo Nacional de ayuda a los discapacitados		4	4
Fondo Nacional de inversión social		13	13
Fondo Nacional de Salud		1	1
Gendarmería de Chile, Dirección Regional		6	6
Instituto de Desarrollo Agropecuario		8	8
Instituto de la Juventud	2	2	4
Instituto de Previsión Social	7		7
Instituto Nacional del Deporte	1	21	22
Junta Nacional de Auxilio Escolar y Becas		21	21
Junta Nacional de Jardines Infantiles	8	10	18
Seremi de Justicia		1	1
Seremi de Minera	1		1
Seremi de Transportes y Telecomunicaciones		9	9
Seremi de Vivienda y Urbanismo		1	1
Servicio Agrícola y Ganadero	3	3	6
Servicio de Cooperación Técnica		4	4
Servicio de Salud	6	6	12
Servicio de Vivienda y Urbanización	7	4	11
Servicio Nacional de Capacitación y Empleo	8		8
Servicio Nacional de la Mujer	2	2	4
Servicio Nacional de Menores		22	22
Servicio Nacional de Pesca	1		1
Servicio Nacional del Adulto Mayor		9	9
Subsecretaría de Pesca		2	2
<b>Total general</b>	<b>70</b>	<b>174</b>	<b>244</b>

Tabla N°7

La Tabla N°7 busca identificar el desglose del número de iniciativas sectoriales correspondiente a cada servicio, tanto nuevas como en arrastre, teniendo 70 Iniciativas de arrastre y 174 iniciativas nuevas.

Con respecto a la cantidad de iniciativas de inversión el mayor número corresponde al Instituto Nacional del Deporte y Servicio Nacional de menores con 22 iniciativas cada servicio, seguido por la Junta Nacional de Auxilio Escolar y Becas con 21 Iniciativas . La JUNJI y la Dirección de Vialidad tienen 18 y 17 Iniciativas respectivamente

<b>MontoM\$ Iniciativas de Inversión</b>	<b>En Arrastre</b>	<b>Nuevo</b>	<b>Total general</b>
<b>Total general</b>	<b>72.904.167,63</b>	<b>36.386.002,62</b>	<b>109.290.170,25</b>
<b>% de Iniciativas</b>	<b>66,7</b>	<b>33,29</b>	<b>100%</b>

Tabla N°8

#### 4.3. - Nivel territorial general Inversión Sectorial

<b>Nivel Territorial de la Acción Gubernamental</b>	<b>Total Solicitado M\$</b>	<b>Total</b>
Localidad	24.317,804	4
Comunal	34.944.870,601	113
Provincial	381.572,933	10
Regional	73.939.408,910	117
<b>Total general</b>	<b>109.290.170,248</b>	<b>244</b>

Tabla N°8

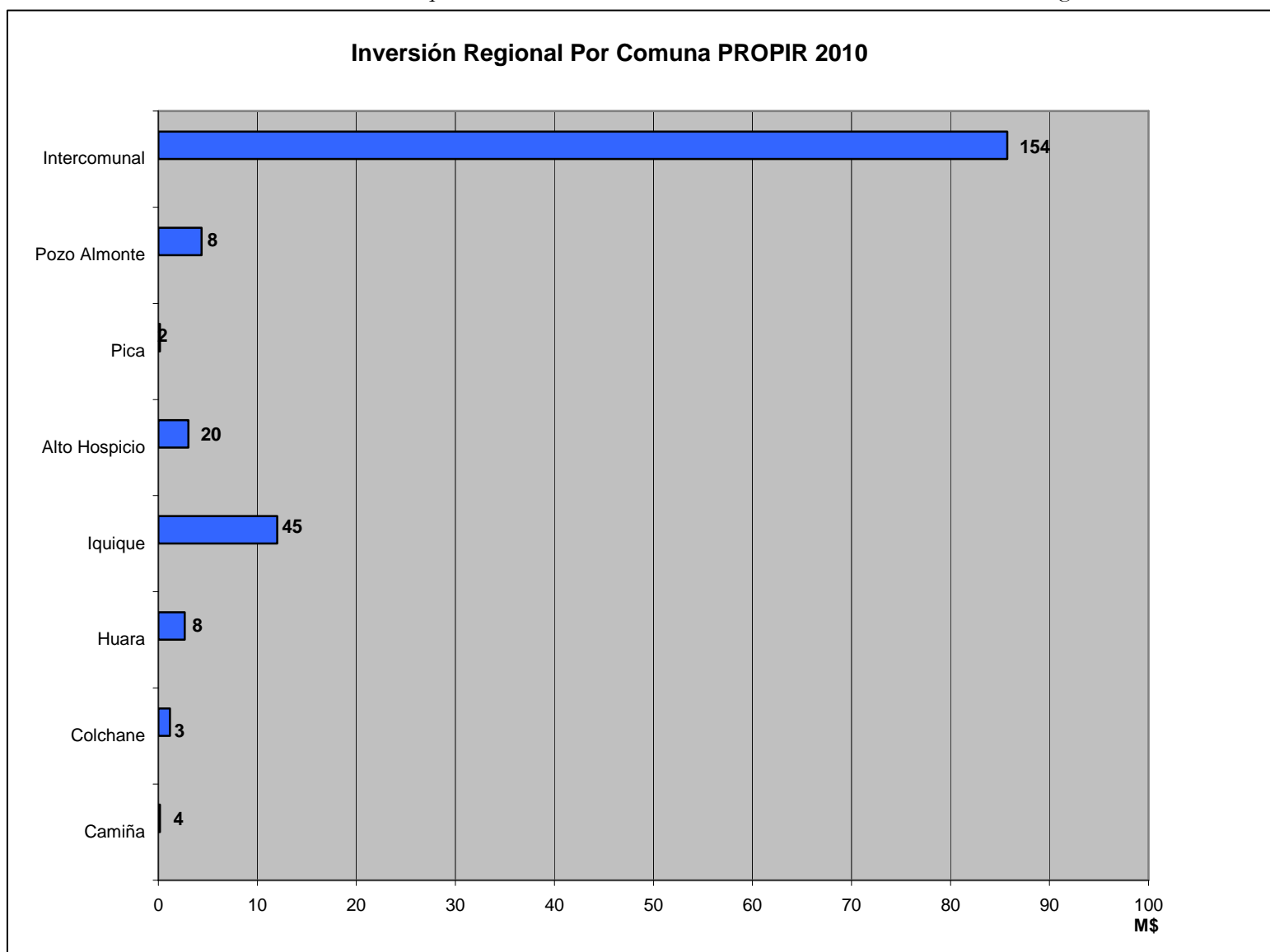
Con respecto a la tabla N°8 el sistema [www.chileindica.cl/tarapaca](http://www.chileindica.cl/tarapaca) permite la desagregación territorial de las iniciativas de inversión. A nivel comunal se contabilizan 113 iniciativas con un monto de M\$34.944. Cuando el gasto programado es a nivel Regional significa abarca mas de una comuna, pero no significa se focalice en todas. La inversión por localidad es la más específica y corresponden a las iniciativas de inversión de la dirección de Obras Portuarias que focaliza su intervención en las localidades del Borde Costero de la Comuna de Iquique.

#### 4.4.-Inversión Sectorial por comuna

<b>Comuna</b>	<b>Total Iniciativas Sectoriales</b>	<b>Monto Inversión M\$</b>
Camiña	4	158.788.000
Colchane	3	1.169.808.000
Huara	8	2.650.623.000
Iquique	45	11.994.514.835
Alto Hospicio	20	3.033.387.198
Pica	2	172.519.000
Pozo Almonte	8	4.373.431.970
Intercomunal	154	85.737.098.245
<b>Total General</b>	<b>244</b>	<b>109.290.170</b>

Tabla N°9

En la tabla N° 9 se visualiza la inversión sectorial por comuna. El mayor numero y cantidad de inversión se localiza en las comunas de Iquique y Hospicio por razones de población beneficiada. Es en esta dos comunas que conforman la Provincia de Iquique que los servicios declaran un gasto de M\$15.027 concentrado en 65 iniciativas declaradas. Sin embargo la mayoría de la inversión es de carácter intercomunal, que contabiliza 154 iniciativas con una inversión de M\$85.737. En este tipo de inversión están insertas las iniciativas de Infraestructura como las que declara la dirección de Vialidad, o el SERVIU con un alto gasto



**Grafico N°3**

El Gráfico N°3, es posible identificar cuales son las comunas que registran una mayor programación de inversiones para el año 2010, como también la cantidad de iniciativas de inversión. Descontando la inversión de carácter intercomunal, que es la mayor en programación y cantidad por la naturaleza de sus inversiones que es principalmente en infraestructura, Iquique es la comuna con mayor programación de inversión con M\$11.994, le sigue Pozo Almonte con M\$4.373 y Alto Hospicio con M\$3.003

#### 4.5. Convenios de Programación Vigentes año 2010

Nombre Convenio	FNDR	Sectorial	Total
Infraestructura de apoyo a la integración vial, patrimonio y fomento del turismo de la región de Tarapacá	M\$ 2.600	M\$ 2.200	M\$ 4.800
Mejoramiento de la Vialidad estructurante y conectividad de la ciudad de Iquique	M\$ 617	M\$ 700	M\$ 1.317
Infraestructura de Borde costero Turístico y apoyo a la pesca artesanal de la Región de Tarapacá	M\$ 1.017	M\$ 375	M\$ 1.392
<b>Sub Total</b>	M\$ 4.234	M\$ 3.275	M\$ 7.509
MINVU	M\$ 2.426	M\$ 4.697	M\$ 7.123
<b>Total</b>	M\$ 6.660	M\$ 7.972	<b>M\$ 14.632</b>

Tabla N°10

Con respecto a la tabla N°10 se identifican los compromisos vigentes para los convenios de programación Sectorial- Gore de Tarapacá. Actualmente hay cuatro convenios de programación de carácter plurianual en donde esta involucrado el MOP y SERVIU. La Inversión comprometida para el año 2010 es de M\$14.632 y los servicios públicos informan en su Inversión sectorial lo que les corresponde a los convenios de Programación, por lo tanto los montos están ingresados ya en el sistema.

**ANEXO I.- INICIATIVAS DE INVERSION SECTORIAL**

<b>INSTANCIA PÚBLICA RESPONSABLE</b>	<b>NOMBRE DE LA ACCIÓN</b>	<b>Total Programado \$</b>
CONSEJO NACIONAL DE LA CULTURA Y LAS ARTES	DÍA DEL ARTESANO - PROGRAMA MAESTROS ARTESANOS	2.300.000
	MUESTRA DE ARTE ESCOLAR	5.924.477
	PROGRAMA - DÍA DEL CINE	1.200.000
	PROGRAMA ACCESO REGIONAL	56.658.509
	PROGRAMA CREANDO CHILE EN MI BARRIO	41.377.229
	PROGRAMA DIA DE LA MUSICA	600.000
<b>TOTAL CONSEJO NACIONAL DE LA CULTURA Y LAS ARTES</b>		<b>108.060.215</b>
CORPORACIÓN DE FOMENTO DE LA PRODUCCIÓN	FIC REGIONAL 2009 CORPORACION DE FOMENTO DE LA PRODUCCION	234.142.000
	FOMENTO PRODUCTIVO CORFO	437.558.000
	INNOVA CHILE CORPORACION DE FOMENTO DE LA PRODUCCION	440.000.000
	INVERSION Y DESARROLLO CORFO	79.509.700
<b>TOTAL CORPORACIÓN DE FOMENTO DE LA PRODUCCIÓN</b>		<b>1.191.209.700</b>
DIRECCIÓN DE ARQUITECTURA	CONSERVACION INFRAESTRUCTURA DE APOYO MOP NIVEL NACIONAL	29.000.000
	CONSTRUCCION 2ª ETAPA EDIFICIO SEREMIA EDUCACION - I REG.	264.998.275
<b>TOTAL DIRECCIÓN DE ARQUITECTURA</b>		<b>293.998.275</b>
DIRECCIÓN DE OBRAS HIDRÁULICAS	CONSERVACIÓN DE RIBERAS DE CAUCES NATURALES QUEBRADA DE TARAPACÁ Y VALLE DE CAMIÑA	248.675.000
	CONSERVACION OBRAS DE RIEGO FISCALES, REGIÓN DE TARAPACÁ	76.125.000
	CONSTRUCCIÓN DE SONDAJE CHANAVAYITA, IQUIQUE	30.606.163
	CONSTRUCCION DEFENSAS DE CAUCES NATURALES QUEBRADA DE CAMIÑA	35.000.000
	CONSTRUCCION DEFENSAS DE CAUCES NATURALES QUEBRADA DE TARAPACÁ	45.000.000
	DISEÑO DE REGULACIÓN, TRATAMIENTO Y DISTRIBUCIÓN DE AGUA POTABLE DE VARIAS CALETAS, PROVINCIA DE IQUIQUE	18.827.867
	INSTALACIÓN SISTEMA DE AGUA POTABLE RURAL, LOCALIDADES DE HUARASIÑA Y CARIQUIMA, REGIÓN DE TARAPACÁ	13.855.200
	<b>TOTAL DIRECCIÓN DE OBRAS HIDRÁULICAS</b>	
DIRECCIÓN DE PROMOCIÓN DE EXPORTACIONES	ACTIVIDADES DE PROMOCION DE EXPORTACIONES	4.700.000
<b>TOTAL DIRECCIÓN DE PROMOCIÓN DE EXPORTACIONES</b>		<b>4.700.000</b>
DIRECCIÓN OBRAS PORTUARIAS	AMPLIACION ATRACADERO CALETA SAN MARCOS, IQUIQUE (DISEÑO)	10.000
	ASESORIA INSPECCION FISCAL CONSERVACION CALADO CALETA CAVANCHA, IQUIQUE	10.000
	ASESORIA INSPECCION FISCAL CONSERVACION CALADO CALETA SAN MARCOS, IQUIQUE	10.000
	ASESORÍA INSPECCIÓN FISCAL REPOSICION CALETA PESCADORES ARTESANALES GM. RIQUELME IQUIQUE (OBRAS TERRESTRES)	51.228.000
	CONSERVACION CALADO CALETA CAVANCHA, IQUIQUE	10.000
	CONSERVACION CALADO CALETA SAN MARCOS, IQUIQUE	10.000
	CONSERVACION CALETAS PESQUERAS I REGION	24.287.804

	(RIO SECO, CHANAVAYA, CHANAVAYITA, CHIPANA) - SALDO	
	MEJORAMIENTO CALETA CAVANCHA, IQUIQUE (DISEÑO)	10.000
	REPOSICION CALETA PESCADORES ARTESANALES GM. RIQUELME IQUIQUE (OBRAS TERRESTRES)	400.000.000
	SALDO CONTRATO MEJORAMIENTO CALADO SECTOR GUARDIAMARINA RIQUELME Y MUELLE PRAT IQUIQUE	21.000.000
<b>TOTAL DIRECCIÓN OBRAS PORTUARIAS</b>		<b>496.575.804</b>
<b>DIRECCIÓN VIALIDAD</b>	CONSERVACIÓN ADMINISTRACIÓN DIRECTA	843.000.000
	CONSERVACION GLOBAL RED VIAL REGION TARAPACA 2008-2010	2.202.000.000
	CONSTRUCCION ESTACION PLAZA DE PESAJE DE COLCHANE .	670.000.000
	CONSTRUCCION PUENTE DE TARAPACÁ, RUTA A- 565	1.361.000.000
	MEJORAMIENTO ACCESIBILIDAD Y CONECTIVIDAD EN LA CIUDAD DE IQUIQUE	405.000.000
	MEJORAMIENTO CONEXION PUERTO DE IQUIQUE, AVDA. CIRCUNVALACION	237.500.000
	MEJORAMIENTO INFRAESTRUCTURA VIAL COSTANERA DE IQUIQUE	240.000.000
	MEJORAMIENTO ROTONDA PAMPINO EN IQUIQUE	294.459.000
	REPOSICION 15-CH (EX A-55) HUARA COLCHANE, KM 50,00 AL KM 164, POR SECTORES	9.563.821.000
	REPOSICION BY PASS RUTA A-65, CUESTA DUPLIJSJA, PROVINCIA DE IQUIQUE	4.018.435.000
	REPOSICION PAVIMENTO RUTA 5 SECTOR: PINTADOS BIFURCACION HUARA	7.423.819.000
	REPOSICION PUENTE TANA, EN RUTA 5, REGION TARAPACA (ESTUDIO 2009 - 2010)	80.000.000
	REPOSICION PUENTE TILIVICHE EN RUTA 5, REGION DE TARAPACA (ESTUDIO 2009 - 2010)	300.000.000
	REPOSICION RUTA 1, SECTOR PABELLÓN DE PICA .	600.000.000
	REPOSICION RUTA 15 CH, HUARA COLCHANE, S: ALTO CHUSMIZA-APACHETA	330.000.000
	REPOSICION RUTA 15 CH, HUARA COLCHANE, SECTOR KM 84 AL 87,5	270.000.000
	REPOSICION RUTAS A-16 Y A-616 ACCESO A IQUIQUE, REGION DE TARAPACA (ESTUDIO ZIG - ZAG)	92.000.000
<b>TOTAL DIRECCIÓN VIALIDAD</b>		<b>28.931.034.000</b>
<b>FONDO NACIONAL DE AYUDA A LOS DISCAPACITADOS</b>	COMPRA DE EQUIPO GPS PARA VEHÍCULO DE TRABAJO DEL EQUIPO PROFESIONAL DE LOS CCR RURAL.	750.000
	FONDOS NACIONALES DE ESTRATEGIAS INCLUSIVAS ( FNPEI )	58.162.229
	PROGRAMA DE AYUDA A ESTUDIANTES CON DISCAPACIDAD ( PAED )	17.499.500
	PROGRAMAS DE AYUDAS TÉCNICAS	102.732.042
<b>TOTAL FONDO NACIONAL DE AYUDA A LOS DISCAPACITADOS</b>		<b>179.143.771</b>
<b>FONDO NACIONAL DE INVERSIÓN SOCIAL</b>	DESARROLLO SOCIAL INTEGRACIÓN FAMILIAS PUENTE	8.700.000
	DESARROLLO SOCIAL HABITABILIDAD AUTOGESTIONADO	36.200.000
	DESARROLLO SOCIAL INICIATIVAS PARA LA INFANCIA	8.050.000
	DESARROLLO SOCIAL INTEGRACION ESCOLAR	33.200.000
	DESARROLLO SOCIAL SERVICIO ESPECIALIZADO	13.700.000
	EMPRENDE MAS O (FIM)	20.000.000
	PAME JUVENIL	4.000.000
	PAME SERNAM	32.500.000
	PROGRAMA APOYO A LAS ACTIVIDADES	136.710.000

	ECONOMICAS SERVICIOS ESPECIALIZADOS	
	PROGRAMA DE APOYO AL MICRO EMPRENDIMIENTO, PAME DEL FOSIS	289.500.000
	PROGRAMA DE APOYO AL MICROEMPRENDIMIENTO ADULTOS	10.500.000
	PROGRAMA DE APOYO AL MICROMEPRENDIMIENTO CHISOL	190.000.000
	PROGRAMA DE EMPRENDIMIENTOS SOCIALES	26.000.000
TOTAL FONDO NACIONAL DE INVERSIÓN SOCIAL		809.060.000
FONDO NACIONAL DE SALUD	CONTRATO DE PRESTACIONES DE SERVICIOS SOBRE ATENCIONES DE SALUD PROGRAMA PRESTACIONES VALORADAS Y PROGRAMA PRESTACIONES INSTITUCIONALES 2010	1.026.766
TOTAL FONDO NACIONAL DE SALUD		1.026.766
GENDARMERÍA DE CHILE, DIRECCIÓN REGIONAL	CENTRO DE TRATAMIENTO DE ADICCIONES PARA RECLUSAS DEL CENTRO DE CUMPLIMIENTO PENITENCIARIO DE IQUIQUE	22.056.673
	IMPLEMENTACIÓN CONTRA INCENDIOS DE LA DIRECCIÓN REGIONAL DE TARAPACÁ	1.336.000
	PROGRAMA AMPLIACIÓN PROGRESIVA DE LA COBERTURA Y PRESTACIONES DE REINSERCIÓN SOCIAL PARA LAS PERSONAS PRIVADAS DE LIBERTAD.	2.045.000
	PROGRAMA DE FORTALECIMIENTO DE CONSEJOS TÉCNICOS Y SEGUIMIENTO DE INTERNOS CON BENEFICIO DE SALIDA CONTROLADA AL MEDIO LIBRE	4.147.000
	PROGRAMA REINSERCIÓN SOCIAL DE REOS CON PENAS ALTERNATIVAS (PROYECTOS LABORALES)	6.200.000
	PROYECTOS LABORALES PRODUCTIVOS DEL SUBSISTEMA CERRADO (UNIDADES PENALES)	5.440.400
TOTAL GENDARMERÍA DE CHILE, DIRECCIÓN REGIONAL		41.225.073
INSTITUTO DE DESARROLLO AGROPECUARIO	ASISTENCIA FINANCIERA	196.190.000
	INCENTIVO DE MEJORAMIENTO Y DESARROLLO DE INVERSIONES	106.262.000
	PROGRAMA DE DESARROLLO DE ACCIÓN LOCAL - PRODESAL	125.952.000
	PROGRAMA ORIGENES - INDAP	50.000.000
	SERVICIO DE ASESORIA TÉCNICA - SAT	13.300.000
	SERVICIO DE FOMENTO SECTORES ESPECIALES	3.000.000
	SISTEMA DE INCENTIVOS PARA LA RECUPERACIÓN DE SUELOS DEGRADADOS	156.292.000
	TRANSFERENCIAS DE CAPITAL RIEGO	149.757.000
TOTAL INSTITUTO DE DESARROLLO AGROPECUARIO		800.753.000
INSTITUTO DE LA JUVENTUD	ACTIVIDADES JUVENILES DE VERANO	1.900.000
	FONDO DE INICIATIVAS JUVENILES 2º LLAMADO 2009	6.000.000
	PROGRAMA CASA INTEGRAL DE LA JUVENTUD	17.850.000
	PROGRAMA DE VOLUNTARIADO JUVENIL	705.000
TOTAL INSTITUTO DE LA JUVENTUD		26.455.000
INSTITUTO DE PREVISIÓN SOCIAL	CURSOS CONTRATADOS CON TERCEROS, CAPACITACIÓN	4.000.000
	PAGO DE BENEFICIOS CHILESOLIDARIO	260.000.000
	PAGO DE BENEFICIOS DEL PILAR SOLIDARIO DE LA REFORMA PREVISIONAL	6.000.000.000
	PAGO DE PENSIONES LEY 16.744 ACCIDENTES DEL TRABAJO Y ENFERMEDADES PROFESIONALES	174.000.000
	PAGO DE SUBSIDIOS DE DISCAPACIDAD MENTAL	175.000.000
	PAGO DE SUBSIDIOS FAMILIARES	2.300.000.000
	PAGOS DE PENSIONES PREVISIONALES	26.000.000.000
TOTAL INSTITUTO DE PREVISIÓN SOCIAL		34.913.000.000
INSTITUTO NACIONAL DEL DEPORTE	JUEGOS BINACIONALES DE LA JUVENTUD TRASANDINA 2010	208.591.000
	JUEGOS DEL BICENTENARIO	22.000.000

	PROGRAMA 1000 ESCUELAS DE FÚTBOL	21.784.000	
	PROGRAMA CORPORACIONES MUNICIPALES DE DEPORTES	14.758.000	
	PROGRAMA DE ACTIVIDADES FÍSICAS, Y DEPORTIVAS, PARA MUJERES DUEÑAS DE CASA EN EL DEPORTE.	40.276.117	
	PROGRAMA ESCUELAS ABIERTAS A LA COMUNIDAD.	31.839.000	
	PROGRAMA JÓVENES EN MOVIMIENTO	18.734.320	
	PROGRAMA POSICIONAMIENTO DEL DEPORTE DE ALTO RENDIMIENTO	51.925.000	
	PROGRAMA RECINTOS NUESTROS	5.760.000	
	PROYECTO DE INFRAESTRUCTURA INICIATIVAS DE INVERSIÓN REAL	83.419.314	
	PROYECTOS CONCURSABLES CIENCIAS DEL DEPORTE	8.434.000	
	PROYECTOS CONCURSABLES DEPORTE COMPETENCIA	108.518.000	
	PROYECTOS CONCURSABLES DEPORTE FORMATIVO	128.583.000	
	PROYECTOS CONCURSABLES DEPORTE RECREATIVO	104.546.000	
	PROYECTOS CONCURSABLES DESARROLLO ORGANIZACIONES DEPORTIVAS	7.419.000	
	PROYECTOS CONCURSABLES INFRAESTRUCTURA OBRAS MENORES	28.000.000	
	PROYECTOS INFRAESTRUCTURA TRANSFERENCIA PÚBLICA (ISAR)	100.000.000	
<b>TOTAL INSTITUTO NACIONAL DEL DEPORTE</b>		<b>984.586.751</b>	
JUNTA NACIONAL DE AUXILIO ESCOLAR Y BECAS	ALIMENTACIÓN ESCOLAR ACTIVIDADES EXTRAESCOLARES	1.573.249	
	ALIMENTACIÓN ESCOLAR ENSEÑANZA BÁSICA	2.510.161.714	
	BECA APOYO A LA RETENCIÓN ESCOLAR (BARE)	55.620.663	
	BECA DE ALIMENTACIÓN EDUCACIÓN SUPERIOR	680.420.000	
	BECA INDÍGENA (ENSEÑANZA BÁSICA, MEDIA Y SUPERIOR)	466.642.694	
	BECA PRÁCTICA TÉCNICA PROFESIONAL	89.406.423	
	BECA PRESIDENTE DE LA REPÚBLICA	219.119.772	
	BECA YO ELIJO MI PC (ENTREGA DE UN COMPUTADOR)	296.602.110	
	BECAS DE MANTENCIÓN EDUCACIÓN SUPERIOR	90.365.000	
	OTROS PROGRAMAS DE RECREACIÓN	104.382.888	
	PROGRAMA DE ALIMENTACIÓN ESCOLAR E. MEDIA	1.137.042.245	
	PROGRAMA DE ALIMENTACIÓN ESCOLAR ESPECIAL PARA ESTUDIANTES ADULTOS (ENTREGA DE RACIÓN)	21.238.046	
	PROGRAMA DE ALIMENTACIÓN ESCOLAR KINDER	301.522.987	
	PROGRAMA DE ALIMENTACIÓN ESCOLAR PREKINDER	224.064.220	
	PROGRAMA HABILIDADES PARA LA VIDA Y ESCUELAS SALUDABLES (PREVENCIÓN Y PROMOCIÓN)	52.260.000	
	PROGRAMA RESIDENCIA FAMILIAR ESTUDIANTIL	107.540.874	
	PROGRAMA SALUD ORAL (ATENCIÓN CLÍNICA, EDUCACIÓN Y PREVENCIÓN)	103.531.722	
	PROGRAMA ÚTILES ESCOLARES	36.456.714	
	SERVICIOS MÉDICOS (ATENCIÓNES MÉDICAS Y TRATAMIENTOS)	98.218.500	
	SUBSIDIO PARA LA PRUEBA DE SELECCIÓN UNIVERSITARIA	76.630.423	
	TARJETA NACIONAL DEL ESTUDIANTE (TNE)	112.629.111	
	<b>TOTAL JUNTA NACIONAL DE AUXILIO ESCOLAR Y BECAS</b>		<b>6.785.429.355</b>
	JUNTA NACIONAL DE JARDINES INFANTILES	JARDÍN INFANTIL Y SALA CUNA ALTOS DEL MAR	434.999.000

	JARDÍN INFANTIL Y SALA CUNA ARUMANTI	219.146.000
	JÁRDÍN INFANTIL Y SALA CUNA RETOÑITOS	117.329.000
	MEJORAMIENTO INTEGRAL JARDINES CLÁSICOS JUNJI	595.839.000
	SALA CUNA JARDÍN INFANTIL LA BARCA	359.740.000
	SALA CUNA JARDÍN INFANTIL LICEO ELENA DUVAUCHELLE	134.347.000
	SALA CUNA JARDÍN INFANTIL LOBITO MARINO	21.800.000
	SALA CUNA JARDÍN INFANTIL NORUEGA	17.609.000
	SALA CUNA JARDÍN INFANTIL SECTOR AUTOCONSTRUCCIÓN	21.567.000
	SALA CUNA JARDÍN INFANTIL SECTOR HOSPITAL	17.882.000
	SALA CUNA LICEO POLITÉCNICO	5.130.000
	TRANSFERENCIA DE FONDOS DE OPERACION A MUNICIPALIDADES Y OTRAS ENTIDADES ALTO HOSPICIO	870.248.000
	TRANSFERENCIA DE FONDOS DE OPERACION A MUNICIPALIDADES Y OTRAS ENTIDADES CAMIÑA	31.588.000
	TRANSFERENCIA DE FONDOS DE OPERACION A MUNICIPALIDADES Y OTRAS ENTIDADES COLCHANE	49.808.000
	TRANSFERENCIA DE FONDOS DE OPERACION A MUNICIPALIDADES Y OTRAS ENTIDADES HUARA	63.423.000
	TRANSFERENCIA DE FONDOS DE OPERACION A MUNICIPALIDADES Y OTRAS ENTIDADES PICA	111.764.000
	TRANSFERENCIA DE FONDOS DE OPERACION A MUNICIPALIDADES Y OTRAS ENTIDADES POZO ALMONTE	151.874.000
	TRANSFERENCIAS DE FONDOS DE OPERACION A MUNICIPALIDADES Y OTRAS ENTIDADES IQUIQUE	103.009.000
	<b>TOTAL JUNTA NACIONAL DE JARDINES INFANTILES</b>	<b>3.327.102.000</b>
SEREMI DE JUSTICIA	CONSTRUCCION CENTRO CERRADO DE LA REGION DE TARAPACA	655.000.000
	<b>TOTAL SEREMI DE JUSTICIA</b>	<b>655.000.000</b>
SEREMI DE TRANSPORTES Y TELECOMUNICACIONES	PROGRAMA DE SUBSIDIO AL TRANSPORTES ACHACAGUA	6.828.866
	PROGRAMA DE SUBSIDIO AL TRANSPORTES CHIPANA	44.049.194
	PROGRAMA DE SUBSIDIO AL TRANSPORTES ENQUELGA	16.610.000
	PROGRAMA DE SUBSIDIO AL TRANSPORTES HUATACONDO	12.420.000
	PROGRAMA DE SUBSIDIO AL TRANSPORTES LOANZANA	8.490.000
	PROGRAMA DE SUBSIDIO AL TRANSPORTES MACAYA	6.826.400
	PROGRAMA DE SUBSIDIO AL TRANSPORTES PARCA	7.290.000
	PROGRAMA DE SUBSIDIO AL TRANSPORTES PISAGUA	32.713.871
	PROGRAMA SUBSIDIO TRANSPORTE CANCOSA	18.150.000
	<b>TOTAL SEREMI DE TRANSPORTES Y TELECOMUNICACIONES</b>	<b>153.378.331</b>
SEREMI DE VIVIENDA Y URBANISMO	DIAGNOSTICO DESARROLLO URBANO Y HABITACIONAL DE LA PROVINCIA DEL TAMARUGAL	70.000.000
	<b>TOTAL SEREMI DE VIVIENDA Y URBANISMO</b>	<b>70.000.000</b>
SERVICIO AGRÍCOLA Y GANADERO	CERTIFICADO DE LA CONDICION FITOSANITARIA DE MATERIAL DE PROPAGACION	400.000
	CONTROLES FRONTERIZOS	2.260.000
	INVESTIGACION DE ADAPTABILIDAD DE HONGO ENTOMOPATOGENO EN PICA	60.755.000
	SISTEMA DE CONTROL OFICIAL DE MOSCA DE LA FRUTA	5.970.000
	SISTEMA DE INCENTIDO DE RECUPERACION DE SUELOS DEGRADADOS	67.321.609
	VIGILANCIA FIEBRE AFTOSA	800.000

<b>TOTAL SERVICIO AGRÍCOLA Y GANADERO</b>		<b>137.506.609</b>
SERVICIO DE COOPERACIÓN TÉCNICA	CAPITAL SEMILLA EMPRENDIMIENTO	172.500.000
	CAPITAL SEMILLA EMPRESA	252.596.335
	PROGRAMA CHILE EMPRENDE	1
	SERVICIOS DE DESARROLLO EMPRESARIAL	119.900.000
<b>TOTAL SERVICIO DE COOPERACIÓN TÉCNICA</b>		<b>544.996.336</b>
SERVICIO DE SALUD	AMPLIACION BOX DE ATENCION Y SERVICIOS HOSP. COMUNITARIO DE ALTO HOSPICIO	200.000.000
	CONSTRUCCION CENTRO DE ESPECIALIDADES , HOSPITAL IQUIQUE	250.000.000
	CONSTRUCCION CENTRO SALUD FAMILIAR IQUIQUE	25.000.000
	CONSTRUCCION CESFAM COMUNA DE ALTO HOSPICIO	25.000.000
	CONSTRUCCION CESFAM IQUIQUE ETAPA DE DISEÑO	35.000.000
	MEJORAMIENTO HOSPITAL COMUNITARIO DE SALUD FAMILIAR DE ALTO HOSPICIO	100.000.000
	NORMALIZACION CONSULTORIO GENERAL RURAL DE POZO ALMONTE (ETAPA DISEÑO)	45.000.000
	NORMALIZACION HOSPITAL DE IQUIQUE	150.000.000
	NORMALIZACION POSTA DE COLCHANE	450.000.000
	NORMALIZACION POSTA DE HUARA	450.000.000
	NORMALIZACION POSTA RURAL DE CAMIÑA. ETAPA DE DISEÑO	11.000.000
	REPOSICION EQUIPO HORNO INCINERADOR, HOSPITAL IQUIQUE	80.000.000
	<b>TOTAL SERVICIO DE SALUD</b>	
SERVICIO DE VIVIENDA Y URBANIZACIÓN	CONSERVACIÓN VIVIENDAS SERVIU ADULTO MAYOR IQUIQUE	183.435.000
	CONSTRUCCIÓN CENTRO LARGA ESTADÍA ADULTO MAYOR, TARAPACÁ	101.497.000
	CONSTRUCCIÓN MUROS DIVISORIOS EN VIVIENDAS SOCIALES EN IQUIQUE	3.179.710.000
	CONSTRUCCIÓN PAR VIAL JUAN MARTÍNEZ - ARTURO FERNÁNDEZ	3.632.881.000
	CONSTRUCCIÓN PAVIMENTOS PARTICIPATIVOS 17º LLAMADO, REGIÓN DE TARAPACÁ	241.628.000
	CONSTRUCCIÓN PAVIMENTOS PARTICIPATIVOS 19º LLAMADO, REGIÓN DE TARAPACÁ	232.861.000
	CONSTRUCCIÓN PAVIMENTOS PARTICIPATIVOS, 18º LLAMADO, REGIÓN DE TARAPACÁ	731.868.000
	MEJORAMIENTO Y RECUPERACIÓN INTEGRAL ANTIGUO BARRIO ESTACIÓN, POZO ALMONTE	89.549.000
	PROGRAMA HABITACIONAL	13.262.102.000
	TRANSFERENCIA ASISTENCIA TÉCNICA PLANES DE GESTIÓN SOCIAL Y DE OBRAS SEREMI (PROGRAMA BARRIOS)	296.971.000
	TRANSFERENCIA EJECUCIÓN SERVICIOS ASISTENCIA TÉCNICA 2010, TARAPACÁ	19.486.000
	<b>TOTAL SERVICIO DE VIVIENDA Y URBANIZACIÓN</b>	
SERVICIO NACIONAL DE CAPACITACIÓN Y EMPLEO	CAPACITACIÓN PARA JÓVENES VULNERABLES ENTRE 18 Y 29 AÑOS	326.307.120
	CAPACITACION PARA MUJERES JEFAS DE HOGAR	37.402.680
	CAPACITACION PARA PERSONAS CESANTES O DESOCUPADAS, BUSCANDO TRABAJO POR PRIMERA VEZ, SER TRABAJADOR DEPENDIENTE O INDEPENDIENTE DE BAJA CALIFICACION	220.270.000
	CAPACITACIÓN PARA TRABAJADORES DE EMPRESAS QUE TRIBUTAN EN PRIMERA CATEGORÍA.	1.200.000.000
	CAPACITACION PARA TRABAJADORES DEPENDIENTES E INDEPENDIENTES DE BAJA CALIFICACION LABORAL DE MICROEMPRESAS	255.599.000
	CESANTES CONTRATADOS CON BONIFICACION	50.000.000

	CESANTES CONTRATADOS CON BONIFICACION SISTEMA CHILE SOLIDARIO	25.000.000
	JOVENES CESANTES CONTRATADOS CON BONIFICACION	144.625.000
<b>TOTAL SERVICIO NACIONAL DE CAPACITACIÓN Y EMPLEO</b>		<b>2.259.203.800</b>
SERVICIO NACIONAL DE LA MUJER	CASA DE ACOGIDA , PARA VÍCTIMAS DE VIOLENCIA GRAVE. (INGRESO DE MUJERES CON HIJAS/OS)	63.289.551
	CENTRO DE LA MUJER ALTO HOSPICIO	45.480.653
	CENTRO DE LA MUJER DEL SERNAM IQUIQUE	48.414.082
	MEJORANDO LA EMPLEABILIDAD Y CONDICIONES LABORALES DE MUJERES JEFAS DE HOGAR	50.432.800
<b>TOTAL SERVICIO NACIONAL DE LA MUJER</b>		<b>207.617.086</b>
SERVICIO NACIONAL DE MENORES	ASR – EDUCANDO PARA LA PAZ	12.182.389
	CMA – CODIT FAM RESIDENCIAL IQUIQUE	66.301.050
	DAM – DIAGNOSTICO IQUIQUE	143.576.790
	DAM – PROGRAMA DIAGNOSTICO ALTO HOSPICIO	125.831.350
	MCA – MEDIDAS CAUTELARES IQUIQUE	16.601.180
	OPD – INFANCIA ALTO HOSPICIO	54.493.150
	OPD – INFANCIA IQUIQUE	57.607.050
	OPD – SEMBRANDO FUTURO	42.037.570
	PEE-ESCI OPCION DE IQUIQUE REGION DE TARAPACA	87.226.560
	PIB IQUIQUE REGION DE TARAPACA	47.723.556
	PIE – CTRO. DE INTERVENCIÓN INTEGRAL ESPECIALIZADO IQUIQUE	87.226.560
	PLA – LIBERTAD ASISTIDA IQUIQUE	24.507.850
	PLE – LIBERTAD ASISTIDA ESPECIAL IQUIQUE	57.333.176
	PPC - PROGRAMA PREVENCION COMUNITARIA PADRE HURTADO	69.331.050
	PPC CARMELA DE PRAT DE IQUIQUE REGION DE TARAPACA	69.331.050
	PRF – IQUIQUE REGION DE TARAPACA	50.616.576
	PRM – CEPIJ ALTO HOSPICIO	87.226.560
	PRM – CTRO DE PROTECCION INFANTO JUVENIL IQUIQUE	81.992.970
	PSA PROGRAMA SALIDA ALTERNATIVAS GEORGE WILLIAMS	86.663.810
	RPM – HOGAR DE VIDA FAMILIAR FEMENINO	57.145.335
	RPM – TTE HERNAN MERINO CORREA IQUIQUE	90.386.180
RPP - ACJ TURRON DE IQUIQUE REGION DE TARAPACA	91.332.884	
<b>TOTAL SERVICIO NACIONAL DE MENORES</b>		<b>1.506.674.646</b>
SERVICIO NACIONAL DE PESCA	CONVENIO GOBIERNO REGIONAL-FONDO DE FOMENTO PARA LA PESCA ARTESANAL Y SERNAPESCA	200.000.000
<b>TOTAL SERVICIO NACIONAL DE PESCA</b>		<b>200.000.000</b>
SERVICIO NACIONAL DEL ADULTO MAYOR	ESCUELA DE FORMACIÓN PARA DIRIGENTES MAYORES, ACCIONES DE CONTROL CIUDADANO	750.000
	ESCUELA DE FORMACIÓN PARA DIRIGENTES MAYORES, JORNADAS FORMATIVAS	550.000
	ESCUELA DE FORMACIÓN PARA DIRIGENTES MAYORES, JORNADAS POR EL DERECHO A SABER	900.000
	ESCUELA DE FORMACIÓN PARA DIRIGENTES MAYORES. JORNADAS PROVINCIALES	560.000
	FONDO NACIONAL DEL ADULTO MAYOR, LÍNEA DE PROYECTOS AUTOGESTIONADOS	52.800.000
	PROGRAMA DE VOLUNTARIADO ASESORES SENIORS	4.992.000
	PROGRAMA TURISMO SOCIAL - TURISMO ELEM	1.620.000
	PROGRAMA TURISMO SOCIAL - TURISMO VÍNCULOS	450.000
	<b>TOTAL SERVICIO NACIONAL DEL ADULTO MAYOR</b>	
SUBSECRETARÍA DE PESCA	EVALUACIÓN DEL STOCK DESOVANTE DE ANCHOVETA EN LA XV, I Y II REGIONES POR EL	168.734.500

	MÉTODO DE PRODUCCIÓN DE HUEVOS, 2010.	
	EVALUACIÓN HIDROACÚSTICA DE LA ABUNDANCIA Y DISTRIBUCIÓN DEL JUREL EN LA XV, I Y II REGIONES.	170.000.000
TOTAL SUBSECRETARÍA DE PESCA		338.734.500
<b>TOTAL GENERAL</b>		<b>\$109.290.170.248</b>

## ANEXO II.- INICIATIVAS DE INVERSION FNDR

NOMBRE	GASTO PROGRAMADO AÑO 2010
	2.159.250
REPOSICION CENTRO DE ENTRENAMIENTO C.E.R. IQUIQUE	352.000
CONSTRUCCION ROMPEOLAS PARA HABILITAR PLAYA BRAVA PARA BAÑO, IQUIQUE	160.030
ACTUALIZACION PLANO REGULADOR COMUNA IQUIQUE	168.600
CONSERVACION SISTEMA ELECTRICO DIVERSOS ESTAB. EDUCACIONALES, IQUIQU	560.991
CONSERVACION INSTALACIONES SANITARIAS DIVERSOS ESTABLECIMIENTOS, IQQ	167.946
MEJORAMIENTO ROTONDA PAMPINO EN IQUIQUE	250.000
MEJORAMIENTO AVENIDA LAS PARCELAS, ALTO HOSPICIO	111.788
AMPLIACION OFICINAS REGISTRO CIVIL DE IQUIQUE	30.000
CONSTRUCCION COCINA-COMEDOR LICEO HUMANISTICO-CIENTIFICO DE CAMIÑA	71.068
CONSERVACION ESTADIO TIERRA DE CAMPEONES	116.920
CONSERVACION Y EQUIPAMIENTO RESIDENCIA TURRON DE IQUIQUE	58.248
CONSERVACION DEL CENTRO RESIDENCIAL FUNDACION NIÑO Y PATRIA "TENIENTE HERNAN MERINO CORREA", SEDE IQUIQUE	111.659
	2.386.481
REPOSICIÓN EQUIPOS MÉDICOS UNIDAD PACIENTE CRÍTICO ADULTO, HOSPITAL DE IQUIQUE	589.065
REPOSICION Y ADQUISICION EQUIPOS MEDICOS SERVICIO NEUROCIRUGIA HOSPITAL DE IQUIQUE	500.225
ADQUISICION DE EQUIPOS MEDICOS E INSTRUMENTAL QUIRURGICO, HOSPITAL DE IQUIQUE	530.515
ADQUISICION DE UN CARRO BOMBA PARA LA COMPAÑÍA DE BOMBEROS ESPAÑOLA Nº 1	70.586
ADQUISICION DE UN CARRO BOMBA PARA LA COMPAÑÍA DE BOMBEROS IQUIQUE Nº 12	70.826
ACTIVIDADES CULTURALES SECTOR PRIVADO	123.178

ACTIVIDADES DEPORTIVAS SECTOR PRIVADO	123.178
ACTIVIDADES CULTURALES SECTOR PUBLICO MUNICIPALIDADES	123.178
ACTIVIDADES DEPORTIVAS SECTOR PUBLICO MUNICIPALIDADES	123.178
CONSERVACION DE ACERAS Y MUROS DE CONTENCIÓN AVDA PROGRESO CON CALLE LAS CARPAS	21.551
CONSTRUCCION MURO DE PROTECCION POBLACION SANTA CATALINA II ALTO HOSPICIO	11.257
CONSTRUCCION MURO DE PROTECCION EN CALLE DE SERVICIO DE ACCESO A TOMA LAGUNA VERDE	49.886
MEJORAMIENTO ENTORNO COMPLEJO FRONTERIZO DE COLCHANE	49.858
	12.542.620
REPOSICION EQUIPOS MEDICOS U.T.I. NEONATAL, HOSP. IQQ	133.994
ADQUISICION PROCESO DISPENSACIÓN FARMACIA ESPECIALIDADES, HOSP. IQQ	1.209
ADQUISICION EQUIPAMIENTO TECNOLÓGICO Y COMPUTACIONAL LACRIM IQUIQUE	42.439
EQUIPAMIENTO UNIDAD OFTALMOLOGÍA HOSPITAL IQUIQUE	22.916
REPOSICIÓN EQUIPOS LABORATORIO CLÍNICO HOSPITAL IQUIQUE	45.527
REPOSICIÓN EQUIPOS MÉDICOS UNIDAD DE EMERGENCIA HOSPITAL IQUIQUE	2.731
REPOSICIÓN Y ADQUISICIÓN EQUIPOS E INSTRUMENTAL QUIRÚRGICO, HOSPITAL IQUIQUE	304.867
ADQUISICIÓN DE VEHÍCULOS EQUIPAMIENTO TECNOLÓGICO Y COMPUTACIONAL PARA LAS SECCIONES DE INVESTIGACIÓN POLICIAL (S.I.P.), DEPENDIENTES DE LA PREFECTURA DE CARABINEROS DE IQUIQUE	16.105
ADQUISICION DE EQUIPAMIENTOS, MOBILIARIOS Y REDES COMPUTACIONALES PARA LOS ESTABLECIMIENTOS EDUCACIONALES DE LA COMUNA DE PICA	9.287
ADQUISICION EQUIPAMIENTO DE 8 NUEVAS SALAS CUNA Y NIVELES MEDIO JUNJI	28.669
FONDO FOMENTO PESCA ARTESANAL	100.000
CONICYT-Formación de Capital Humano Avanzado y Fortalecimiento de Base Tecnológica	400.000
CORFO-INNOVA CHILE-Estrategia Regional de Innovación para la Competitividad	91.704
UAP-Innovación y Fortalecimiento de las Capacidades Competitivas	12.998
ARDP-INDICE DE ACTIIVIDAD TURISTICA MENSUAL	14.170
PESCA EXPLORATORIA DE NUEVOS RECURSOS PESQUEROS Y DE CALADEROS PARA PESCA ARTESANAL	8.620
UNAP- COMPORTAMIENTO TROFICO DEL JUREL DENTRO Y FUERA DE LA ZONA COSTERA-NERITICA DEL NORTE DE CHILE	3.127
SERNATUR PROGRAMA FORTALECIMIENTO PARA EL DESARROLLO TURISTICO REGION	318.409

DE TARAPACA 2009-2011	
CORFO INNOVA-CONVOCATORIAS 2009 EN SECTORES RELEVANTES Y/O ESTRATEGICOS: CONECTIVIDAD RURAL; INTERES PUBLICO Y PRECOMPETITIVO CON CAPACIDADES REGIONALES 2009-2010	142.438
UNAP- MANEJO; CULTIVO Y REPOBLAMIENTO ALGAS PARDAS REGION TARAPACA. I ETAPA 2009-2010	134.739
UST, DESARROLLO DE LA RUTA GASTRONOMICA :PASADO, PRESENTE Y FUTURO DE LA GASTRONOMIA TURISTICA EN LA REGION 2009-2010	30.140
UNAP- CREACION DEL CENTRO DE ESTUDIOS TERRITORIALES Y ECONOMICOS DE LA REGION 2009-2010	40.412
UNAP- FORTALECIMIENTO DE LA COMPETIVIDAD Y ACCIONES DE INNOVACION PARA EL DESARROLLO RURAL TERRITORIAL AGROPECUARIO DE LA PROVINCIA DEL TAMARUGAL DE LA REGION 2009-2010	154.725
PROGRAMA DE GESTION Y DESARROLLO GEOGLIFOS DE PINTADOS EN RESERVA NACIONAL PAMPA DEL TAMARGURAL, REGION DE TARAPACA	120.503
FOSIS-Transferencia de Capacidades Productivas en la Región, PAME 2009	173.700
TELECOMUNICACIONES -Infraestructura Digital para la Competitividad e Innovación	416.386
AMPLIACION Y MEJORAMIENTO LICEO A-9	59.389
CONSTRUCCION PAR VIAL JUAN MARTINEZ - ARTURO FERNANDEZ, IQUIQUE.	1.615.465
CONSTRUCCION 2ª ETAPA EDIFICIO SEREMIA EDUCACION - I REG.	489.242
AMPLIACION DEL CENTRO DE REINSERCIÓN SOCIAL DE IQUIQUE	271.577
CONSTRUCCION EMBALSE UMIÑA, CAMIÑA	131.527
REPOSICION ACERAS EN PROVINCIA DE IQUIQUE, REGION DE TARAPACA	289.540
REPOSICION JARDÍN INFANTIL TOÑITO EN MATILLA, PICA, I REGION	89.617
REPOSICION EQUIPOS MÉDICOS UNIDAD GINECO OBSTETRICIA, HOSP. I	16.938
CONSTRUCCION PASEO AVENIDA RAMIREZ - HUARA, COMUNA HUARA, I REGION	9.151
CAPACITACION EN COOPERACION TRANSFRONTERIZA	17.788
CONSERVACION ACERAS EN COMUNAS DE IQUIQUE Y HUARA REGION DE TARAPACA	319.153
CONSERVACION CALADO CALETA SAN MARCOS, IQUIQUE	10.330
LEVANTAMIENTO INFORMACION BIODIVERSIDAD SITIOS PRIORITARIOS, I REGION	1.000
CONSTRUCCION MUROS DE CONTENCIÓN DISTINTOS SECTORES IQUIQUE, I REG.	6.029
RESTAURACION IGLESIA DE SIPIZA , COMUNA HUARA PROVINCIA IQUIQUE	9.100
AMPLIACION IGLESIA DE LA TIRANA, COMUNA POZO ALMONTE, I REGION	144.365
CONSTRUCCION Y EQUIPAMIENTO SALA CUNA SANTA ROSA ALTO HOSPICIO	146.234

CONSTRUCCION Y EQUIPAMIENTO SALA CUNA EL BORO DE ALTO HOSPICIO	61.372
CONSERVACION CALADO CALETA CAVANCHA, IQUIQUE	12.659
INVESTIGACION DE ADAPTABILIDAD DE HONGO ENTOMOPATOGENO EN PICA	61.595
CONSTRUCCION SALA CUNA Y J. I. CABALLITO DE MAR, IQUIQ	182.705
CONSTRUCCION JARD. INF. Y SALA CUNA SECTOR NORTE IQUIQUE	178.779
LEVANTAMIENTO GEOLÓG DE FOMENTO DE EXPLORACIÓN DE REC MIN E HIDRICO	98.439
PREVENCION BULLYING EN ESTAB SUBV IQUIQUE Y ALTO HOSPICIO	64.948
CONSTRUCCION PARQUE COMUNAL DE POZO ALMONTE, REGION TARAPACA	8.631
CONSTRUCCION BOULEVARD PEDRO LAGOS Y OTRAS CALLES, EL MORRO IQUIQUE	32.348
MEJORAMIENTO INTEGRAL SALAS DE ESPERA HOSPITAL DE IQUIQUE	1.515
RESTAURACION IGLESIA DE LAONZANA, COMUNA DE HUARA, TARAPACA	18.750
RESTAURACION IGLESIA DE MOCHA, HUARA PROVINCIA TAMARUGAL	15.728
RESTAURACION IGLESIA DE CARAGUANO, COLCHANE, PROVINCIA DEL TAMARUGAL	18.000
RESTAURACION IGLESIA DE LIMACSIÑA, HUARA PROVINCIA DEL TAMARUGAL	15.945
RESTAURACION IGLESIA DE SIBAYA, HUARA PROVINCIA DEL TAMARUGAL	18.750
RESTAURACION IGLESIA DE HUASQUIÑA, HUARA, PROVINCIA DEL TAMARUGAL	15.150
RESTAURACION IGLESIA DE NAMA, CAMIÑA PROVINCIA DEL TAMARUGAL	16.253
MEJORAMIENTO INTEGRAL ESPACIOS PUBLICOS EN POZO ALMONTE	482.938
MEJORAMIENTO PLAYA BELLAVISTA Y SECTOR INTENDENCIA-GODOY, IQUIQUE	92.868
MEJORAMIENTO ACCESIBILIDAD Y CONECTIVIDAD EN LA CIUDAD DE IQUIQUE	277.223
AMPLIACION MÓDULO PARA INTERNOS C.D.P. POZO ALMONTE	17.246
CONSTRUCCION SEDE JUNTA VECINAL VILLA MAGISTERIO	22.947
CONSTRUCCION DIEZ DEPARTAMENTOS PROFESORES LICEO DE CAMIÑA	44.910
MEJORAMIENTO INFRAESTRUCTURA VIAL COSTANERA DE IQUIQUE	203.608
HABILITACION SEG. CALZADA AV. RAMON PEREZ OPAZO, A. HOSPICIO, I REG.	1.200
MEJORAMIENTO INTEGRAL JARDINES CLASICOS JUNJI	468.251
INSTALACION SEMAFOROS DIVERSOS CRUCES DE ALTO HOSPICIO	87.072
MEJORAMIENTO EDIFICIO SEDE ANEF REGIÓN DE TARAPACÁ	104.100
CONSERVACION RUTA 15 CH, HUARA-COLCHANE, KM 0 AL KM 50, POR SECTORES	2.671.245
CONSTRUCCION POSTA DE SALUD RURAL DE LA HUAYCA.	12.947
CONSTRUCCION SALA CUNA PECECITO, IQUIQUE.	7.703
CONSTRUCCION SALA CUNA LOS PATITOS, IQUIQUE	1.994

CONSTRUCCION CENTRO REGULADOR 131 REGION DE TARAPACA	78.457
CONSTRUCCION ALCANT. AG. SERV. LA TIRANA P. ALMONTE, I REGION	59.721
RESTAURACION IGLESIA DE USMAGAMA HUARA PROVINCIA DE IQUIQUE	315.336
CONSTRUCCION Y EQUIPAMIENTO SALA CUNA IKE IKE. IQUIQUE	4.997
CONSTRUCCION SALA CUNA JARDÍN INFANTIL PAYASITO IQUIQUE	880
RESTAURACION IGLESIA DE HUAVIÑA HUARA PROVINCIA DE IQUIQUE	369.151
	1.113.669
MEJORAMIENTO CANAL PACAGUA - CABRANE, QDA. CAMIÑA	285.004
MEJORAMIENTO CANAL CHAPICSA	96.272
CONSTRUCCION POSTA SALUD RURAL DE CALETA SAN MARCOS, COMUNA IQUIQUE	175.451
MEJORAMIENTO PAR VIAL O`HIGGINS- BULNES, IQUIQUE	75.000
RESTAURACION IGLESIA DE CAMIÑA, CAMIÑA, PROVINCIA DEL TAMARUGAL	294.442
MEJORAMIENTO CONEXION PUERTO DE IQUIQUE, AVDA. CIRCUNVALACION	187.500
CONSERVACION RED VIAL COMUNAL I REGION- FONDOS TRANSFERENCIA 2003	88.744
REPOSICION JARDIN INFANTIL RAYITOS DE SOL IQUIQUE, I REGION	4.162
CONSTRUCCION PLAZAS URBANAS Y MEJ. ENTORNO BALMACEDA, IQUIQUE	49.413
SEGUIMIENTO DIAGNOSTICO CALIDAD AIRE COMUNAS DE LA I REGION	1.000
AMPLIACION OFICINAS CENTRO ATENCIÓN JURÍDICO RURAL, POZO ALMONTE	990
CONSTRUCCION CENTRO ARTES ESCENICAS Y CULTURALES DE POZO ALMONTE	103
CONSTRUCCION SEDE SOCIAL JUNTA VECINAL VISTA HERMOSA, VILLA FREI	575
<b>Total Propir FNDR</b>	<b>18.755,12.</b>