



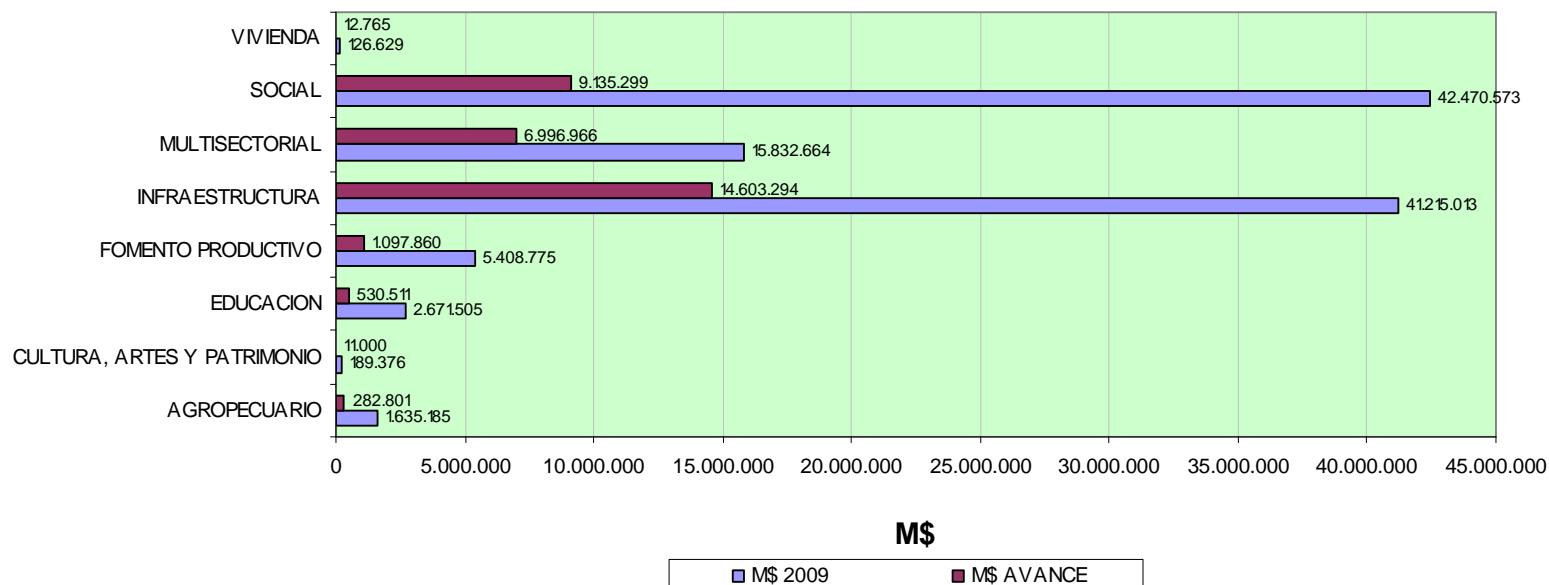
# **PROGRAMA PÚBLICO DE INVERSIONES PROPIR 2009**

**INFORME RESUMEN ABRIL 2009**

### INVERSIÓN SECTORIAL

SECTOR DESARROLLO	M\$ 2009	M\$ AVANCE	% AVANCE
AGROPECUARIO	1.635.185	282.801	17,3%
CULTURA, ARTES Y PATRIMONIO	189.376	11.000	5,8%
EDUCACION	2.671.505	530.511	19,9%
FOMENTO PRODUCTIVO	5.408.775	1.097.860	20,3%
INFRAESTRUCTURA	41.215.013	14.603.294	35,4%
MULTISECTORIAL	15.832.664	6.996.966	44,2%
SOCIAL	42.470.573	9.135.299	21,5%
VIVIENDA	126.629	12.765	10,1%

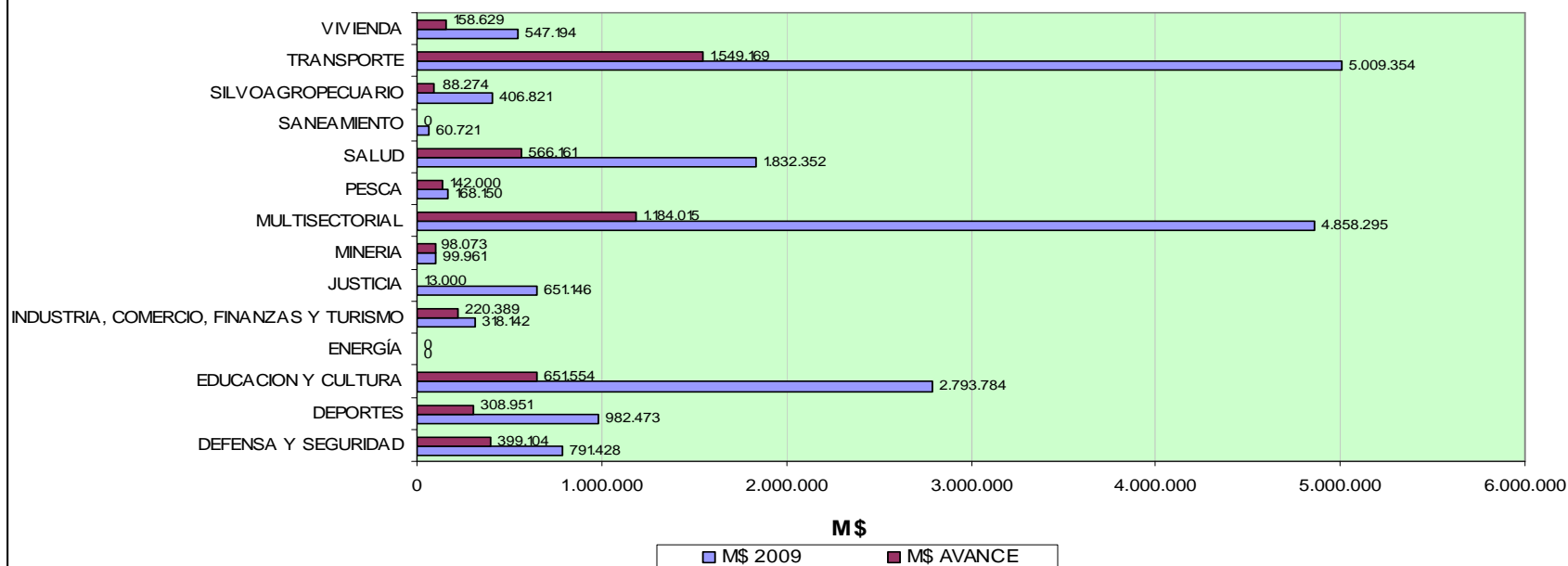
### AVANCE INVERSIÓN PÚBLICA SECTORIAL POR SECTOR DE DESARROLLO



### INVERSIÓN FNDR

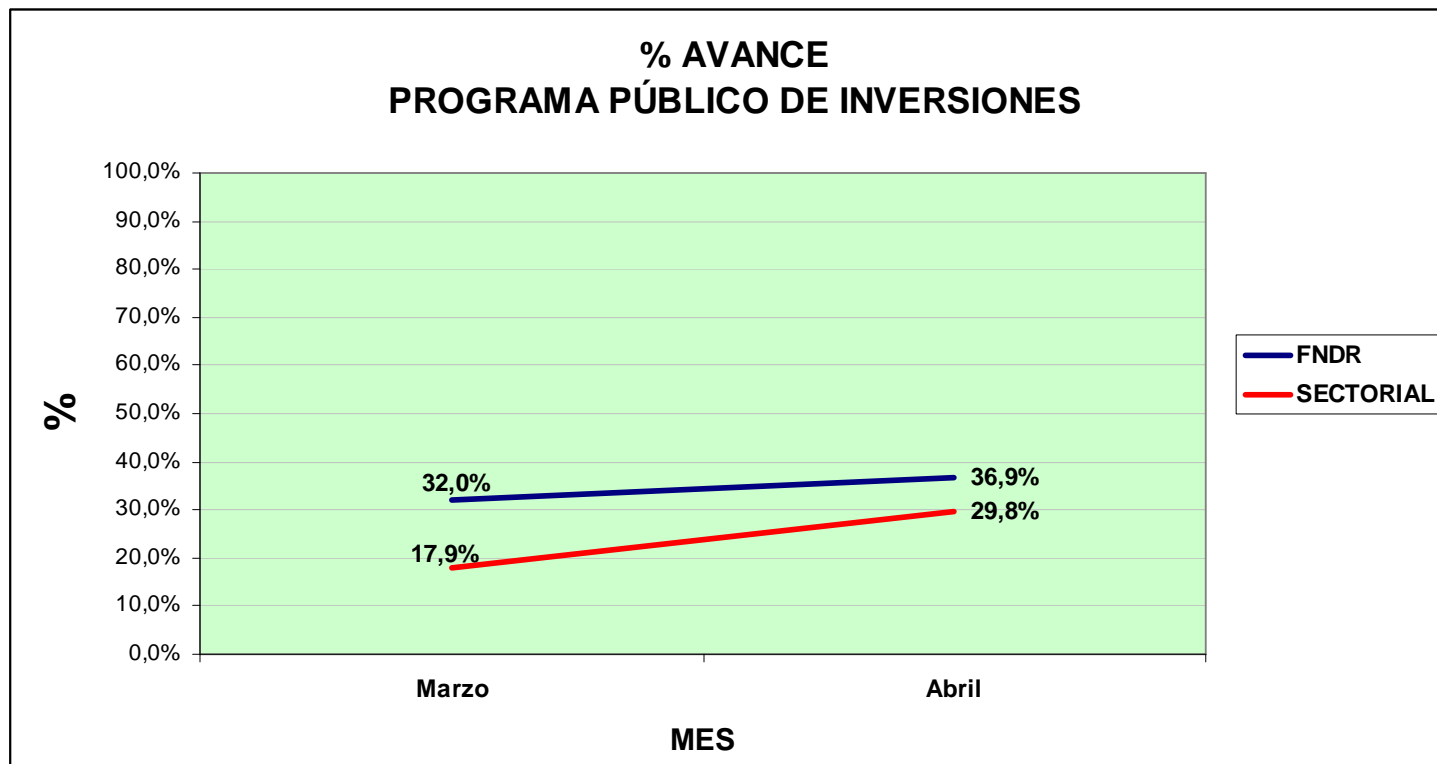
SECTOR DESARROLLO	M\$ 2009	M\$ AVANCE	% AVANCE
DEFENSA Y SEGURIDAD	791.428	399.104	50,4%
DEPORTES	982.473	308.951	31,4%
EDUCACION Y CULTURA	2.793.784	651.554	23,3%
ENERGÍA	0	0	0,0%
INDUSTRIA, COMERCIO, FINANZAS Y TURISMO	318.142	220.389	69,3%
JUSTICIA	651.146	13.000	2,0%
MINERIA	99.961	98.073	98,1%
MULTISECTORIAL	4.858.295	1.184.015	24,4%
PESCA	168.150	142.000	84,4%
SALUD	1.832.352	566.161	30,9%
SANEAMIENTO	60.721	0	0,0%
SILVOAGROPECUARIO	406.821	88.274	21,7%
TRANSPORTE	5.009.354	1.549.169	30,9%
VIVIENDA	547.194	158.629	29,0%

## AVANCE INVERSIÓN PÚBLICA FNDR POR SECTOR DE DESARROLLO



## RESUMEN DE INVERSIÓN REGIONAL ABRIL 2009

TIPO INVERSIÓN	PRESUPUESTO VIGENTE 2009 M\$	(M\$) AVANCE 30 DE ABRIL	%
FNDR	14.594.019	5.379.320	36,9%
SECTORIAL	109.549.720	32.670.496	29,8%





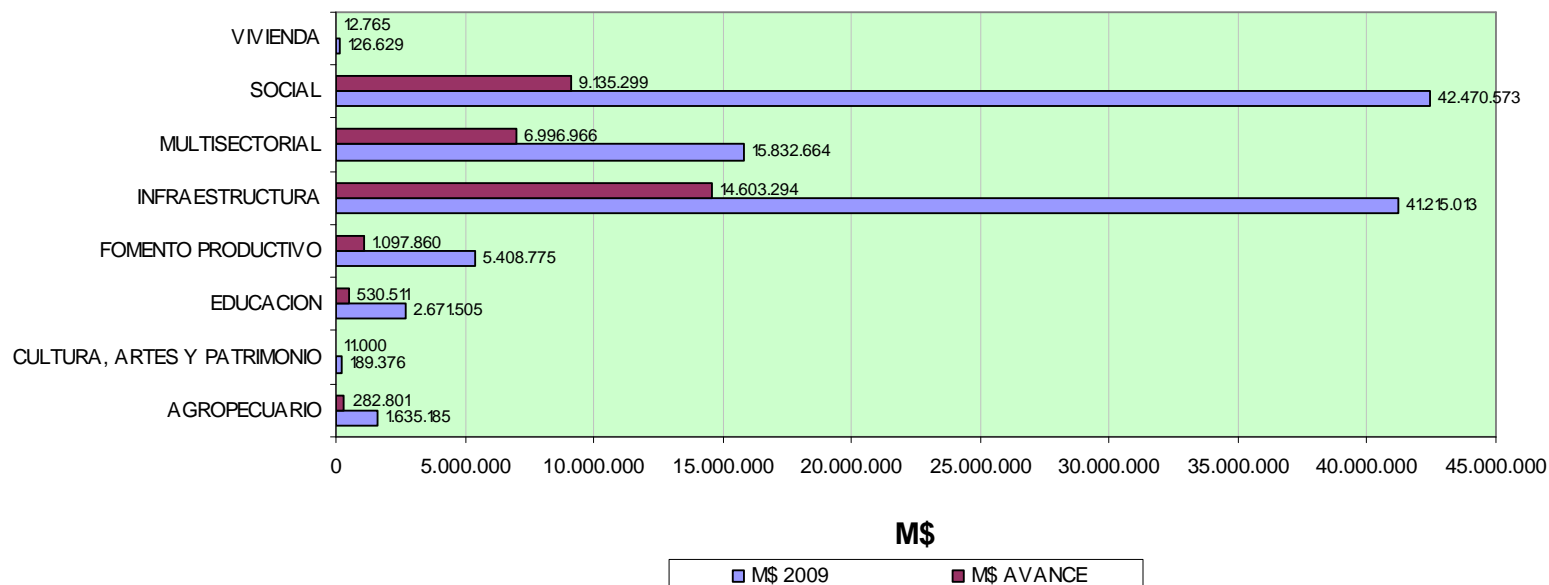
# **PROGRAMA PÚBLICO DE INVERSIONES PROPIR 2009**

**INFORME RESUMEN ABRIL 2009**

### INVERSIÓN SECTORIAL

SECTOR DESARROLLO	M\$ 2009	M\$ AVANCE	% AVANCE
AGROPECUARIO	1.635.185	282.801	17,3%
CULTURA, ARTES Y PATRIMONIO	189.376	11.000	5,8%
EDUCACION	2.671.505	530.511	19,9%
FOMENTO PRODUCTIVO	5.408.775	1.097.860	20,3%
INFRAESTRUCTURA	41.215.013	14.603.294	35,4%
MULTISECTORIAL	15.832.664	6.996.966	44,2%
SOCIAL	42.470.573	9.135.299	21,5%
VIVIENDA	126.629	12.765	10,1%

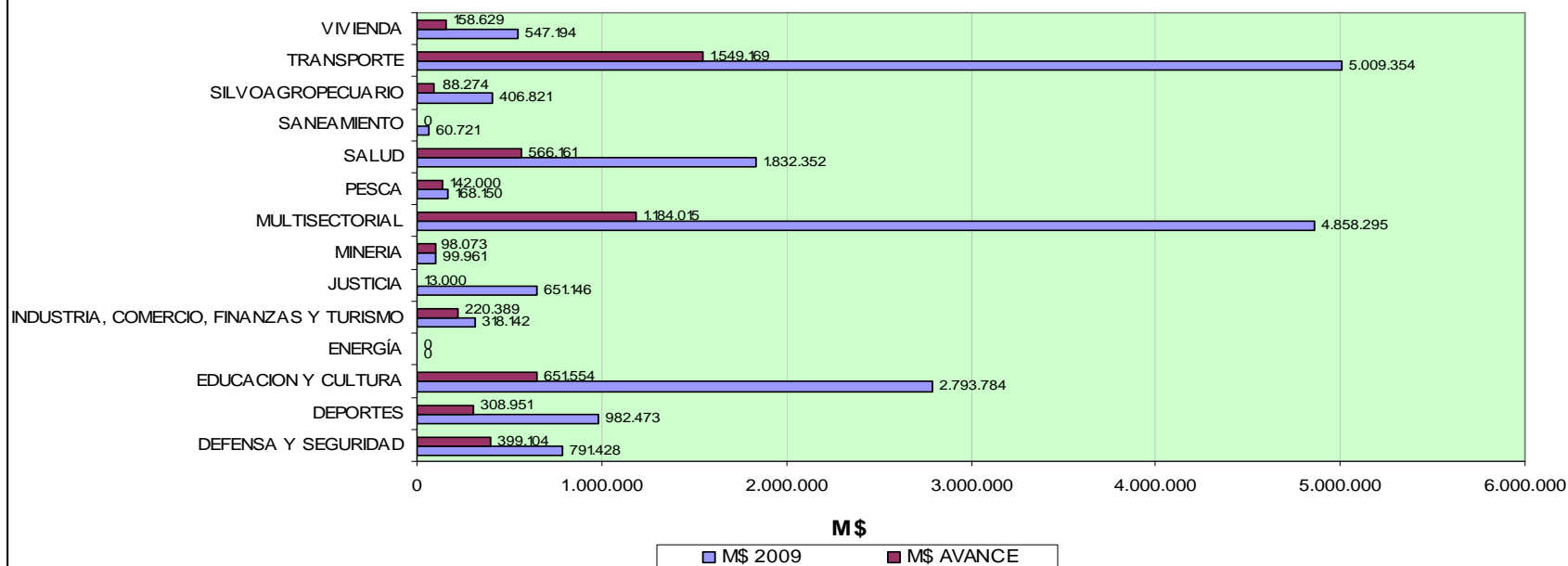
### AVANCE INVERSIÓN PÚBLICA SECTORIAL POR SECTOR DE DESARROLLO



### INVERSIÓN FNDR

SECTOR DESARROLLO	M\$ 2009	M\$ AVANCE	% AVANCE
DEFENSA Y SEGURIDAD	791.428	399.104	50,4%
DEPORTES	982.473	308.951	31,4%
EDUCACION Y CULTURA	2.793.784	651.554	23,3%
ENERGÍA	0	0	0,0%
INDUSTRIA, COMERCIO, FINANZAS Y TURISMO	318.142	220.389	69,3%
JUSTICIA	651.146	13.000	2,0%
MINERIA	99.961	98.073	98,1%
MULTISECTORIAL	4.858.295	1.184.015	24,4%
PESCA	168.150	142.000	84,4%
SALUD	1.832.352	566.161	30,9%
SANEAMIENTO	60.721	0	0,0%
SILVOAGROPECUARIO	406.821	88.274	21,7%
TRANSPORTE	5.009.354	1.549.169	30,9%
VIVIENDA	547.194	158.629	29,0%

## AVANCE INVERSIÓN PÚBLICA FNDR POR SECTOR DE DESARROLLO



## RESUMEN DE INVERSIÓN REGIONAL ABRIL 2009

TIPO INVERSIÓN	PRESUPUESTO VIGENTE 2009 M\$	(M\$) AVANCE 30 DE ABRIL	%
FNDR	14.594.019	5.379.320	36,9%
SECTORIAL	109.549.720	32.670.496	29,8%

